

Leitern und Tritte

Empfohlene Verkaufspreise ohne MwSt.
für gewerbliche Kunden gültig ab 15.07.2022



**H
Y
M
M
E
R**

**GEMACHT
FÜR MACHER.**

Professionelle Steigtechnik für Industrie und Handwerk.

Leitern machen andere auch. Aber wir machen den Unterschied. Ob hoch oben oder ganz weit unten – wer jeden Tag hart arbeitet, braucht mehr als nur eine gute Leiter.

Hard Worker in der Industrie und im Handwerk brauchen absolute Verlässlichkeit, maximale Sicherheit und höchsten Komfort. Und genau das machen wir möglich. Wir machen hochfunktionale, langlebige Steigtechnik, die nicht nur harte Arbeit in der Höhe vereinfacht, sondern das ganze Drumherum – von der Bestellung über die Nutzung bis zum Service. Wir sind dabei unkompliziert, unkonventionell und schnell. In Wangen im Allgäu verwurzelt, schaffen wir es seit 60 Jahren mit hochwertigsten Steigtechnikprodukten made in Germany, erstklassiger Beratung und ausgezeichneten Serviceleistungen das Arbeiten in der Höhe einfacher, sicherer und ergonomischer zu machen.

**GEMACHT
FÜR MACHER.**

INHALTSVERZEICHNIS



LEITERN

008 Anlege- und Einhängeleitern

- 010 Stufenanlegeleitern
- 013 Teleskop-Anlegeleiter
- 014 Sprossenanlegeleitern
- 016 Regaleinhängeleiter
- 017 Einhängeschiebeleiter
- 018 Stufenaufstiege

020 Schiebe- und Seilzugleitern

- 022 Schiebeleitern, zweiteilig
- 024 Seilzugleitern, zweiteilig
- 026 Seilzugleitern, dreiteilig

028 Stehleitern

- 030 Stufenstehleitern mit Plattform, einseitig begehbar
- 036 Stufenstehleitern, beidseitig begehbar
- 043 Sprossenstehleitern, beidseitig begehbar
- 045 Treppenstehleiter
- 046 Holz-Stufenstehleiter, beidseitig begehbar
- 047 Holz-Sprossenstehleiter, beidseitig begehbar

048 Multifunktionsleitern

- 050 Teleskopleitern
- 052 Mehrzweckleitern, zweiteilig
- 054 Mehrzweckleitern, dreiteilig
- 057 Vielzweckleiter

058 Plattformleitern und Podesttreppen

- 060 Plattformleitern mit Handlauf und Rollen
- 064 Plattformleitern HYMER ProTect
- 066 Podesttreppen fahrbar

068 Produkte für spezielle Anwendungen

- 069 Dachauflegeleitern
- 070 Glasreinigerleiter
- 071 Obstbaumleitern
- 073 Tankwagenleiter

074 Zubehör und Ersatzteile für Leitern

- 075 Zubehör
- 086 Ersatzteile



TRITTE UND ARBEITSPODESTE

100 Tritte und Arbeitspodeste

- 104 Treppentritt
- 105 Maschinentritt
- 106 Treppenpodest
- 107 Industrietritt
- 108 Service- und Montagetritt
- 109 Sicherheitstreppen
- 113 Alu-Dielen
- 115 Montageplattform

116 Zubehör und Ersatzteile für Tritte und Arbeitspodeste

- 117 Zubehör
- 119 Ersatzteile

LEITERN

- 08 Anlege- und Einhängeleitern
- 20 Schiebe- und Seilzugleitern
- 28 Stehleitern
- 48 Multifunktionsleitern
- 58 Plattformleitern und Podesttreppen
- 68 Produkte für spezielle Anwendungen
- 74 Zubehör und Ersatzteile für Leitern

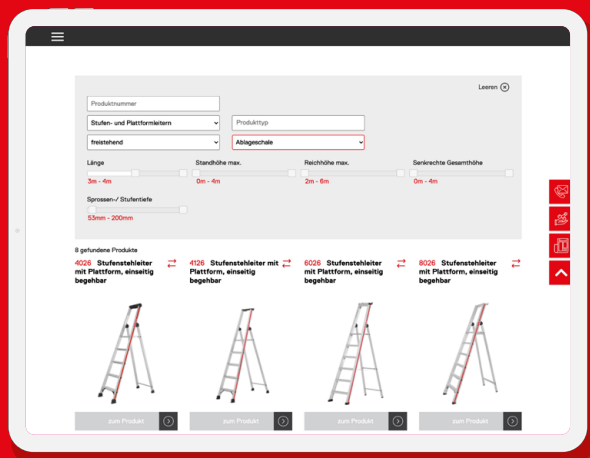
01

HYMER ONLINE – DER PRODUKTFINDER FÜR LEITERN

Ruckzuck zur perfekten Leiter.

Für jede Aufgabe gibt es die perfekte Leiter von HYMER-Steigtechnik: Mit unserem Produktfinder können Sie sich über die Filterfunktion einen Überblick verschaffen, Produktdetails anschauen und die verschiedenen Leitermodelle direkt miteinander vergleichen.

01 Produkte filtern.



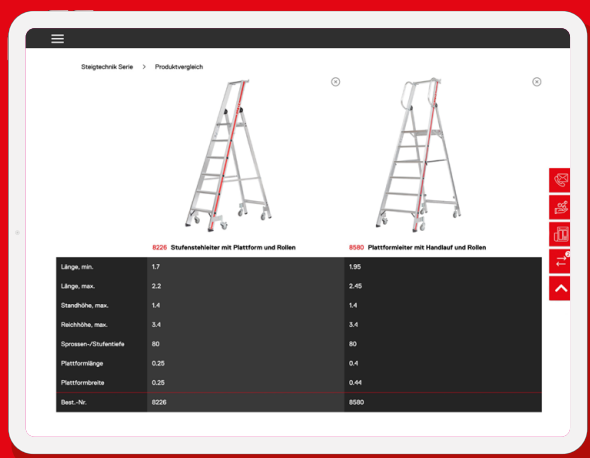
Nachdem Sie eine Produktgruppe wie Stufen- und Plattformleitern oder Sprossenleitern ausgewählt haben, können Sie nach Leitertyp, Anwendungsbereich und Besonderheiten filtern. Mit dieser Vorauswahl gelangen Sie gezielt zu Ihrer Wunschleiter.

02 Produktdetails anzeigen.



Nach Auswahl einer Leiter kommen Sie mit einem Klick auf die Produktdetailseite, auf der alle Merkmale und Vorteile anschaulich dargestellt sind. Das Produktdatenblatt lässt sich ausdrucken und die Leiter zum Produktvergleich hinzufügen.

03 Produkte vergleichen.



Die praktische Produktvergleichsfunktion hilft bei der Entscheidungsfindung: Die ausgewählten Leitern sind mit Bild und Produktdaten wie Länge, Standhöhe, Reichhöhe, Sprossen-/Stufentiefe und Bestellnummer übersichtlich nebeneinander gestellt.

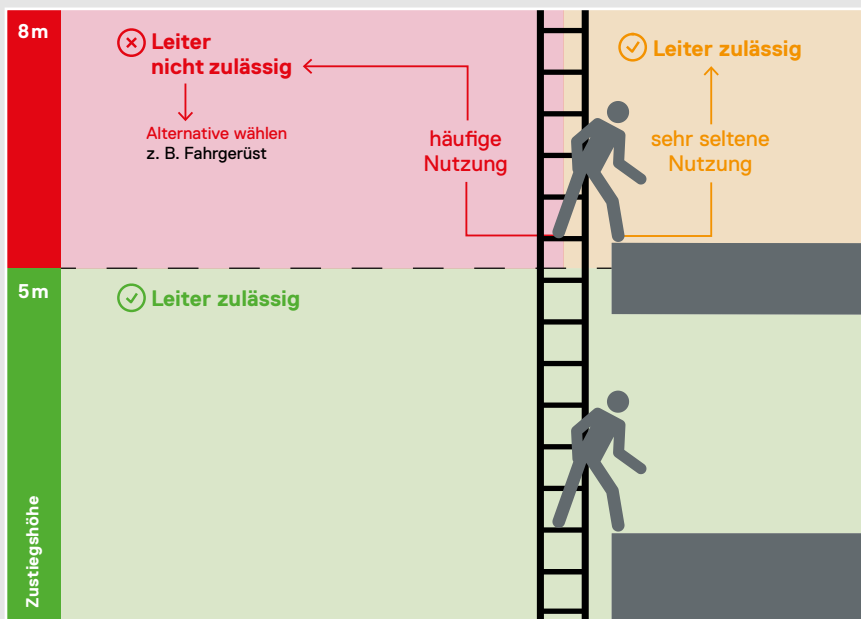
Jetzt Leitern einfacher finden und vergleichen!

hymer-steigtechnik.de/produktfinder

TECHNISCHE REGELN FÜR BETRIEBSSICHERHEIT

TRBS 2121 Teil 2 (Leitern)

Die technischen Regeln für Betriebssicherheit werden im Auftrag des Bundesministeriums für Arbeit und Soziales erarbeitet und konkretisieren die Betriebssicherheitsverordnung (BetrSichV). Durch die Anwendung und Beachtung der technischen Regeln kann der Unternehmer sicherstellen, dass die Anforderungen der BetrSichV bei den entsprechenden Arbeiten beachtet werden.

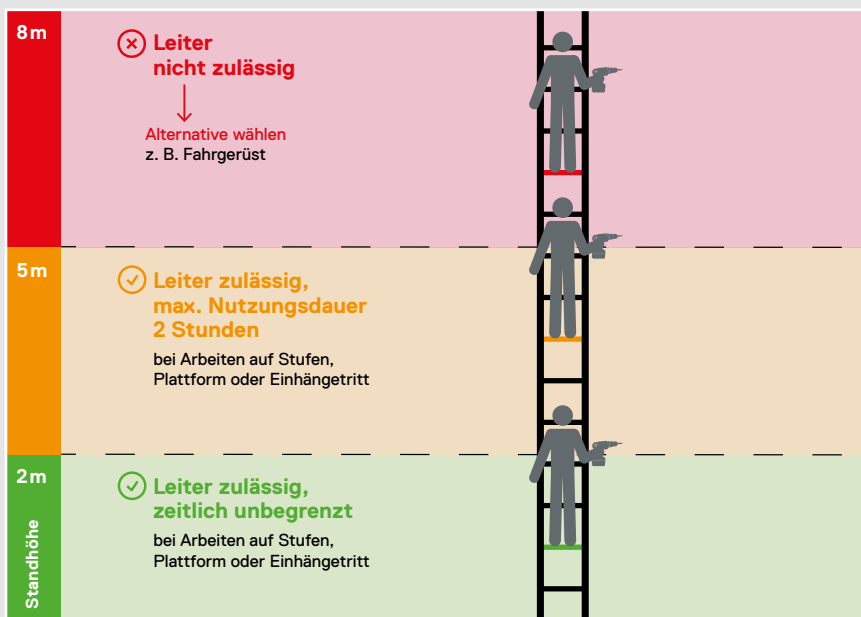


Leitern als Verkehrsweg

Bis zu einer Höhe von 5 Metern dürfen Sprossen- und Stufenleitern als Zu- und Abgang zu hoch gelegenen Arbeitsplätzen verwendet werden. Für höher gelegene Zugänge sind Alternativen (z. B. Fahrgerüste) einzusetzen.

Ausnahme:

Wird die Sprossen- oder Stufenleiter als Zugang nur sehr selten benutzt, dürfen Leitern auch bei mehr als 5 Metern Höhenunterschied verwendet werden.



Leitern als Arbeitsplatz

Bis zu einer Standhöhe von 2 Metern ist die Verwendung von Stufen- und Plattformleitern als hoch gelegener Arbeitsplatz uneingeschränkt zulässig. Bei einer Standhöhe von 2 bis 5 Metern dürfen die Leitern lediglich für zeitweilige Arbeiten (weniger als 2 Stunden) verwendet werden. Bei über 5 Metern Standhöhe ist grundsätzlich ein alternatives Arbeitsmittel (z. B. ein Fahrgerüst) zu wählen.

Grundsätzlich gilt:

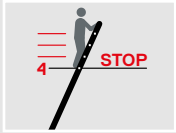
Leitern dürfen nur dann als Arbeitsplatz verwendet werden, wenn die Arbeiten sicher durchgeführt werden können und der Benutzer mit beiden Füßen auf einer Stufe (mind. 80 mm Auftrittsfläche), einem Einhängetritt oder einer Plattform steht. Die Verwendung von Sprossenleitern ist nur in Ausnahmefällen (z. B. in engen Schächten) zulässig.



Hinweis: Die TRBS ist nur für Deutschland gültig.

INFORMATIONEN ZUR AUSWAHL VON LEITERN

Auswahl der Leitergröße/-länge



Anlegeleitern dürfen nur bis zur viertobersten Stufe/Sprosse bestiegen werden, damit ausreichender Halt möglich ist.



Mehrzweckleitern in der Gebrauchsstellung „Stehleiter mit Steckteil“ dürfen nur bis zur fünftobersten Sprosse bestiegen werden.



Beidseitig begehbare Stehleitern dürfen nur bis zur drittobersten Stufe/Sprosse bestiegen werden, damit ausreichender Halt möglich ist.

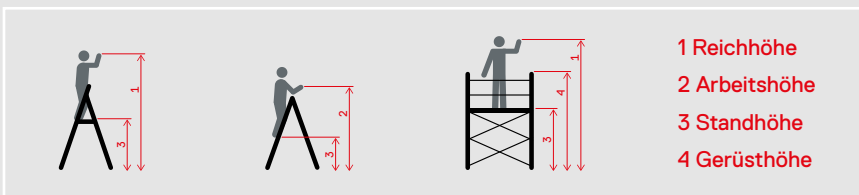


Die Größe von Stehleitern mit Plattform sowie von Podestleitern muss so gewählt werden, dass der Benutzer die maximal erforderliche Arbeitshöhe ohne sich zu recken von der Plattform aus erreichen kann.



Zur einfachen „Bestimmung“ des richtigen Anlegewinkels dient die sogenannte Ellenbogenmethode.

Darstellung von Standhöhe, Arbeitshöhe und Reichhöhe



Vereinfachte HYMER-Formel:
Je nach Leiter- bzw. Gerüstmodell kann diese variieren. Bitte beachten Sie die Angaben in den technischen Tabellen in diesem Katalog.

Arbeitshöhe = Standhöhe + 1,50 m
Reichhöhe = Standhöhe + 2,00 m

Berechnung der Leiterlänge

Aus der Tabelle sind die erforderlichen Mindestlängen abzulesen. Empfehlenswert ist grundsätzlich die nächstgrößere Leiterlänge des HYMER-Lieferprogrammes zu verwenden.

| senkr. Höhe (in m) | Erforderliche Mindestleiterlänge (in m) bei folgendem Anstellwinkel | | | | |
|--------------------|---|---|----------------------------|----------------------------|----------------------------|
| | 75° Sprossenleitern (gerade noch zulässig) | 70° Sprossenleitern (unsere Empfehlung) | 68° Stufenleitern | 60° Treppen | 45° Treppen |
| | senkr. Höhe x Faktor 1,035 | senkr. Höhe x Faktor 1,064 | senkr. Höhe x Faktor 1,080 | senkr. Höhe x Faktor 1,155 | senkr. Höhe x Faktor 1,414 |
| 2,00 | 2,05 | 2,15 | 2,15 | 2,30 | 2,85 |
| 2,50 | 2,60 | 2,65 | 2,70 | 2,90 | 3,55 |
| 3,00 | 3,10 | 3,20 | 3,25 | 3,45 | 4,25 |
| 3,50 | 3,60 | 3,70 | 3,80 | 4,05 | 4,95 |
| 4,00 | 4,15 | 4,25 | 4,30 | 4,60 | 5,65 |
| 4,50 | 4,65 | 4,80 | – | 5,20 | 6,35 |
| 5,00 | 5,20 | 5,30 | – | 5,80 | 7,05 |
| 5,50 | 5,70 | 5,85 | – | 6,35 | 7,80 |
| 6,00 | 6,20 | 6,40 | – | 6,95 | 8,50 |
| 6,50 | 6,75 | 6,90 | – | 7,50 | 9,20 |
| 7,00 | 7,25 | 7,45 | – | 8,10 | 9,90 |

Beispiel zur Berechnung der Mindestleiterlänge:

Senkrechte Höhe (oberer Anlegepunkt) = 6,00 m
Bei Verwendung einer Sprossenleiter: (70° Neigungswinkel) $6,00 \text{ m} \times 1,064 = 6,40 \text{ m}$

ANLEGE- UND EINHÄNGELEITERN

- 10 Stufenanlegeleitern
- 13 Teleskop-Anlegeleiter
- 14 Sprossenanlegeleitern
- 16 Regaleinhängeleiter
- 17 Einhängeschiebeleiter
- 18 Stufenaufstiege


ANLEGE- UND EINHÄNGELEITERN

Flexibler Einsatz, komfortables Arbeiten.


Vom Handwerk über Industrie bis Logistik: Unsere Anlege- und Einhängeleitern überzeugen durch robuste Verarbeitung, hohe Funktionalität und Flexibilität für ergonomisches, normkonformes Arbeiten. Optionale Zubehöre bieten zusätzlichen Komfort und mehr Sicherheit.



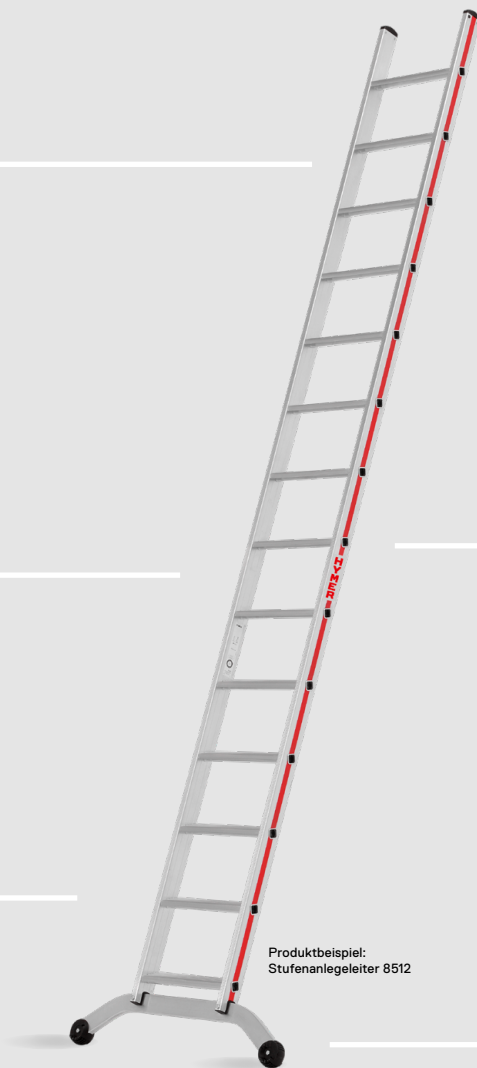
Hohe Robustheit und hochwertige Verarbeitung.




Komfortable, ergonomische Leiterbreiten.




Durchdachte funktionale Details und Zubehöre für mehr Komfort.



Produktbeispiel:
Stufenanlegeleiter 8512



Mit 80 mm Stufentiefe für ergonomisches Arbeiten oder mit stark profilierten Sprossen für einen sicheren Verkehrsweg.



Optional mit Traverse für einen sicheren Stand.

MADE IN GERMANY


10
YEAR
GUARANTEE

STUFENANLEGELEITER


- Ergonomisches Arbeiten auf 80 mm Stufentiefe. Vorderkante mit Holm bündig.
- Hohe Robustheit durch verwindungsstabile, verbördelte Holm-Stufen-Verbindung.
- Mehr Bodenfreiheit und sicherer Stand dank gebogener Traverse.
- Komfortable, ergonomische Leiterbreite.

Merkmale:

- Leiterinnenbreite 370 mm.
- Nach EN 131.



A verschraubte Leiterfüße
B gebogene Traverse




| Stufenzahl | 6 | 8 | 10 | 12 | 14 | 16 | 18 |
|----------------------------|---------|---------|---------|---------|---------|---------|-----------|
| Holm (ca. mm) | 71 | 71 | 71 | 71 | 71 | 71 | 71 |
| Länge (ca. m) | 1,72 | 2,22 | 2,72 | 3,22 | 3,72 | 4,22 | 4,72 |
| Standhöhe (ca. m) | 0,70 | 1,17 | 1,63 | 2,09 | 2,56 | 3,02 | 3,49 |
| Reichhöhe (ca. m) | 2,70 | 3,17 | 3,63 | 4,09 | 4,56 | 5,02 | 5,49 |
| Breite oben/unten (ca. mm) | 425/425 | 425/425 | 425/425 | 425/961 | 425/961 | 425/961 | 425/1.040 |
| Gewicht (ca. kg) | 4,5 | 5,7 | 6,9 | 9,2 | 10,0 | 11,8 | 12,8 |
| Leitereinstieg | A | A | A | B | B | B | B |
| Best.-Nr. | 851206 | 851208 | 851210 | 851212 | 851214 | 851216 | 851218 |
| Preis ohne MwSt. € | 173,00 | 217,00 | 257,00 | 336,00 | 394,00 | 454,00 | 506,00 |

STUFENANLEGELEITER R13

- Arbeitssicherheit in der höchsten Rutschhemmungsklasse R13. Geeignet für den Einsatz in öligen Bereichen.
- Ergonomisches Arbeiten auf 80 mm Stufentiefe. Vorderkante mit Holm bündig.
- Hohe Robustheit durch verwindungsstabile, verbördelte Holm-Stufen-Verbindung.
- Mehr Bodenfreiheit und sicherer Stand dank gebogener Traverse.
- Komfortable, ergonomische Leiterbreite.

Merkmale:

- **R13-Beschichtung auf der gesamten Trittfläche.**
- **Leiterinnenbreite 370 mm.**
- **Nach EN 131.**



A verschraubte Leiterfüße
B gebogene Traverse





| Stufenzahl | 8 | 10 | 12 | 14 | 16 |
|----------------------------|---------|---------|---------|---------|---------|
| Holm (ca. mm) | 71 | 71 | 71 | 71 | 71 |
| Länge (ca. m) | 2,22 | 2,72 | 3,22 | 3,72 | 4,22 |
| Standhöhe (ca. m) | 1,17 | 1,63 | 2,09 | 2,56 | 3,02 |
| Reichhöhe (ca. m) | 3,17 | 3,63 | 4,09 | 4,56 | 5,02 |
| Breite oben/unten (ca. mm) | 425/425 | 425/425 | 425/961 | 425/961 | 425/961 |
| Gewicht (ca. kg) | 6,3 | 7,7 | 10,2 | 11,3 | 13,3 |
| Leitereinstieg | A | A | B | B | B |
| Best.-Nr. | 891208 | 891210 | 891212 | 891214 | 891216 |
| Preis ohne MwSt. € | 299,00 | 369,00 | 459,00 | 549,00 | 599,00 |

STUFENANLEGELEITER

- Ergonomisches Arbeiten auf 80 mm Stufentiefe. Vorderkante mit Holm bündig.
- Höhere Verwindungsstabilität dank robustem D-Holm-Konzept.
- Höchste Stabilität dank 8-fach vollvernieteter Stufen.
- Extra große Leiterschuhe für einen sicheren Stand.
- Einfach zu reinigender, geschlossener Holm.

Merkmale:

- Leiterinnenbreite 357 mm.
- Nach EN 131.



| Stufenzahl | 5 | 6 | 7 | 8 | 9 | 10 | 11 |
|----------------------------|--------|--------|--------|--------|--------|--------|--------|
| Holm (ca. mm) | 81 | 81 | 81 | 81 | 81 | 81 | 81 |
| Länge (ca. m) | 1,50 | 1,75 | 2,00 | 2,25 | 2,50 | 2,75 | 3,00 |
| Standhöhe (ca. m) | 0,45 | 0,78 | 0,91 | 1,14 | 1,37 | 1,61 | 1,84 |
| Reichhöhe (ca. m) | 2,45 | 2,78 | 2,91 | 3,14 | 3,37 | 3,61 | 3,84 |
| Breite oben/unten (ca. mm) | 425 | 425 | 425 | 425 | 425 | 425 | 425 |
| Gewicht (ca. kg) | 3,4 | 4,0 | 4,7 | 5,2 | 5,9 | 6,3 | 6,9 |
| Best.-Nr. | 601205 | 601206 | 601207 | 601208 | 601209 | 601210 | 601211 |
| Preis ohne MwSt. € | 152,00 | 177,00 | 197,00 | 216,00 | 242,00 | 266,00 | 292,00 |

TELESKOP-ANLEGELEITER

- Ergonomisches Arbeiten auf 80 mm Stufentiefe.
- Anlegergummi am oberen Holmende schützen empfindliche Flächen und reduzieren die Gefahr zu verrutschen.
- Sicherer Stand mittels transportoptimierter Klappausleger.
- Zentrales Entriegeln mit nur einem Handgriff.
- Platzsparendes Transportieren und Lagern.
- Leichtgängiges, sicheres Ein- und Ausfahren.
- Bequeme ergonomische Leiterbreite.
- Eloxierte Holme verhindern schmutzige Hände durch Aluminiumabrieb.

Merkmale:

- Nach EN 131.
- Gesetzliche Gewährleistung.





| | | |
|----------------------------|---------|---------|
| Stufenzahl | 11 | 13 |
| Länge eingefahren (ca. m) | 0,87 | 0,93 |
| Länge ausgefahren (ca. m) | 3,49 | 4,09 |
| Standhöhe (ca. m) | 2,49 | 3,09 |
| Reichhöhe (ca. m) | 4,49 | 5,09 |
| Breite oben/unten (ca. mm) | 440/550 | 440/560 |
| Gewicht (ca. kg) | 15,2 | 17,4 |
| Best.-Nr. | 801411 | 801413 |
| Preis ohne MwSt. € | 695,00 | 799,00 |

SPROSSENANLEGELEITER

- Rutschsichere, geriffelte Sprossen aus Walzprofil.
- Kompakte und leichte Ausführung.

Merkmale:

- Leiterinnenbreite 300 mm.
- Nach EN 131.



| Sprossenzahl | 6 | 8 | 10 | 12 | 14 | 16 | 18 |
|----------------------------|---------|---------|---------|---------|---------|---------|---------|
| Holm (ca. mm) | 60 | 60 | 60 | 60 | 60 | 66 | 66 |
| Länge (ca. m) | 1,78 | 2,34 | 2,90 | 3,47 | 4,03 | 4,59 | 5,15 |
| Standhöhe (ca. m) | 0,75 | 1,29 | 1,83 | 2,37 | 2,91 | 3,45 | 3,99 |
| Reichhöhe (ca. m) | 2,75 | 3,29 | 3,83 | 4,37 | 4,91 | 5,45 | 5,99 |
| Breite oben/unten (ca. mm) | 355/355 | 355/355 | 355/355 | 355/697 | 355/810 | 355/810 | 355/921 |
| Gewicht (ca. kg) | 2,9 | 3,7 | 4,6 | 6,4 | 7,3 | 8,6 | 9,6 |
| Leitereinstieg | A | A | A | B | B | B | B |
| Best.-Nr. | 401106 | 401108 | 401110 | 401112 | 401114 | 401116 | 401118 |
| Preis ohne MwSt. € | 98,00 | 106,00 | 134,00 | 200,00 | 231,00 | 266,00 | 297,00 |

Hinweis: Zur TRBS-konformen Verwendung als Arbeitsplatz ist bei Sprossenleitern entsprechendes Zubehör wie Einhängetritte (Universal-Leitertritt klappbar) zu verwenden.

Empfohlenes Zubehör:



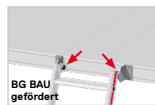
Aufsetzstufen für Sprossenleitern
Seite 75



Traverse für Leiterteil
Seite 78



Einhängehakenset
Seite 80



Aufhängungsset
Seite 80




Nachrüstset Ausleger teleskopierbar
Seite 76

SPROSSENANLEGELEITER

- Komfortable, ergonomische Leiterbreite.
- Hohe Robustheit durch verwindungsstabile, verbördelte Holm-Sprossen-Verbindung.
- Erhöhte Rutsicherheit der Sprossen dank stark profiliertem Strangpressprofil.

Merkmale:

- Leiterinnenbreite 370 mm.
- Nach EN 131.



| Sprossenzahl | 6 | 7 | 8 | 9 | 10 | 12 | 14 | 16 | 18 | 20 | 22 |
|----------------------------|---------|---------|---------|---------|---------|---------|---------|-----------|-----------|-----------|-----------|
| Holm (ca. mm) | 60 | 60 | 60 | 60 | 60 | 60 | 60 | 66 | 71 | 71 | 71 |
| Länge (ca. m) | 1,88 | 2,16 | 2,44 | 2,72 | 3,00 | 3,56 | 4,12 | 4,68 | 5,24 | 5,80 | 6,36 |
| Standhöhe (ca. m) | 0,82 | 1,09 | 1,36 | 1,63 | 1,90 | 2,44 | 2,98 | 3,52 | 4,06 | 4,60 | 5,14 |
| Reichhöhe (ca. m) | 2,82 | 3,09 | 3,36 | 3,63 | 3,90 | 4,44 | 4,98 | 5,52 | 6,06 | 6,60 | 7,14 |
| Breite oben/unten (ca. mm) | 425/425 | 425/425 | 425/425 | 425/425 | 425/425 | 425/962 | 425/962 | 425/1.041 | 425/1.041 | 425/1.142 | 425/1.142 |
| Gewicht (ca. kg) | 3,3 | 3,8 | 4,2 | 4,6 | 5,2 | 7,3 | 8,3 | 9,7 | 11,2 | 12,5 | 13,6 |
| Leitereinstieg | A | A | A | A | A | B | B | B | B | B | B |
| Best.-Nr. | 601106 | 601107 | 601108 | 601109 | 601110 | 601112 | 601114 | 601116 | 601118 | 601120 | 601122 |
| Preis ohne MwSt. € | 121,00 | 134,00 | 150,00 | 165,00 | 174,00 | 231,00 | 263,00 | 307,00 | 351,00 | 425,00 | 495,00 |

Hinweis: Zur TRBS-konformen Verwendung als Arbeitsplatz ist bei Sprossenleitern entsprechendes Zubehör wie Einhängetritte (Universal-Leitertritt klappbar) zu verwenden.

Empfohlenes Zubehör:



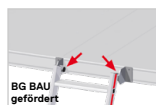
Aufsetzstufen für
Sprossenleitern
Seite 75



Traverse
für Leiterteil
Seite 78



Einhänge-
hakenset
Seite 80



Aufhängungsset
Seite 80




Nachrüstset
Ausleger
teleskopierbar
Seite 76

REGALEINHÄNGELEITER

- Ergonomisches Arbeiten auf 80 mm Stufentiefe.
Vorderkante mit Holm bündig.
- Hohe Robustheit durch verwindungsstabile, verbördelte Holm-Stufen-Verbindung.
- Stabiler Einhängehaken zur bauseitigen Befestigung.

Merkmale:

- Leiterinnenbreite 370 mm.




| | | | | |
|---|--------|--------|--------|--------|
| Stufenzahl | 12 | 14 | 16 | 18 |
| Holm (ca. mm) | 71 | 71 | 71 | 71 |
| Länge (ca. m) | 3,27 | 3,73 | 4,19 | 4,66 |
| Standhöhe (ca. m) | 2,08 | 2,54 | 3,00 | 3,47 |
| Reichhöhe (ca. m) | 4,08 | 4,54 | 5,00 | 5,47 |
| senkrechte Höhe bis Einhängepunkt (ca. m) | 3,00 | 3,46 | 3,92 | 4,39 |
| senkrechte Höhe bis oberste Stufe (ca. m) | 2,77 | 3,24 | 3,70 | 4,16 |
| Breite (ca. mm) | 425 | 425 | 425 | 425 |
| Gewicht (ca. kg) | 8,3 | 9,4 | 10,6 | 11,8 |
| Best.-Nr. | 861212 | 861214 | 861216 | 861218 |
| Preis ohne MwSt. € | 350,00 | 408,00 | 467,00 | 520,00 |

EINHÄNGE-SCHIEBELEITER

- Hohe Robustheit durch verwindungsstabile, verbördelte Holm-Sprossen-Verbindung.
- Stabiler Einhängehaken zur bauseitigen Befestigung.
- Stufenlos ausziehbare Handläufe mit Schnellverschluss.
- Sicherer Verkehrsweg durch Komfortsprosse.

Merkmale:

- **Komfortable Leiterinnenbreite 500 mm.**
- **Bequeme Sprossentiefe 45 mm.**

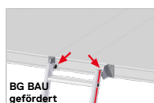


| | | | |
|---|---------------|---------------|-----------------|
| Sprossenzahl | 2×8 | 2×9 | 11+12 |
| Holm oben/unten (ca. mm) | 60/60 | 60/60 | 60/60 |
| Sprossenzahl max. ausgefahren | 13 | 15 | 20 |
| Länge eingefahren (ca. m) | 2,23 | 2,47 | 3,22 |
| Länge ausgefahren (ca. m) | 3,22 | 3,72 | 4,97 |
| Standhöhe (ca. m) | 2,02 – 2,95 | 2,25 – 3,35 | 2,72 – 4,57 |
| Reichhöhe (ca. m) | 4,02 – 4,95 | 4,25 – 5,35 | 4,72 – 6,57 |
| senkrechte Höhe bis Oberkante Aufhängung (ca. m) | 2,03 – 2,96 | 2,26 – 3,35 | 2,72 – 4,58 |
| Breite (ca. mm) | 550 | 550 | 550 |
| Gesamtbreite inkl. Handlauf (ca. mm) | 662 | 662 | 662 |
| Gewicht (ca. kg) | 18,2 | 20,0 | 25,6 |
| Best.-Nr. | 609204 | 609215 | 609205 |
| Preis ohne MwSt. € | 744,00 | 833,00 | 1.049,00 |

Empfohlenes Zubehör:



Traverse
für Leiterteil
Seite 78



Aufhängungsset
Seite 80

STUFENAUFSTIEG

- Hohe Robustheit durch verwindungsstabile, verbördelte Holm-Stufen-Verbindung.
- Stabiler Einhängehaken zur bauseitigen Befestigung.
- Ergonomisch geformte, beidseitige Handläufe.
- Ergonomisches Arbeiten auf 80 mm Stufentiefe. Vorderkante mit Holm bündig.
- Komfortable, ergonomische Leiterbreite.

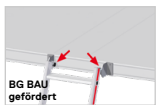
Merkmale:

- **Komfortable Leiterinnenbreite 450 mm.**
- **Anstellwinkel 68°.**



| Stufenzahl | 5 | 6 | 7 | 8 | 9 | 10 | 11 | 12 | 13 | 14 | 15 |
|---------------------|--------|--------|--------|--------|--------|--------|----------|----------|----------|----------|----------|
| Leiterlänge (ca. m) | 1,27 | 1,52 | 1,77 | 2,02 | 2,27 | 2,52 | 2,77 | 3,02 | 3,27 | 3,52 | 3,77 |
| Standhöhe (ca. m) | 1,14 | 1,37 | 1,61 | 1,84 | 2,07 | 2,30 | 2,53 | 2,76 | 3,00 | 3,23 | 3,46 |
| Reichhöhe (ca. m) | 3,14 | 3,37 | 3,61 | 3,84 | 4,07 | 4,30 | 4,53 | 4,76 | 5,00 | 5,23 | 5,46 |
| Ausladung (ca. m) | 0,55 | 0,64 | 0,74 | 0,83 | 0,92 | 1,02 | 1,11 | 1,21 | 1,30 | 1,39 | 1,49 |
| Gewicht (ca. kg) | 7,5 | 8,5 | 9,5 | 10,5 | 11,5 | 12,5 | 13,5 | 14,5 | 15,5 | 16,5 | 17,5 |
| Best.-Nr. | 805805 | 805806 | 805807 | 805808 | 805809 | 805810 | 805811 | 805812 | 805813 | 805814 | 805815 |
| Preis ohne MwSt. € | 722,00 | 767,00 | 804,00 | 867,00 | 958,00 | 996,00 | 1.102,00 | 1.226,00 | 1.330,00 | 1.411,00 | 1.460,00 |

Empfohlenes Zubehör:



Aufhängungsset
Seite 80

STUFENAUFSTIEG MIT PLATTFORM

- Hohe Robustheit durch verwindungsstabile, verbördelte Holm-Stufen-Verbindung.
- Stabiler Einhängehaken zur bauseitigen Befestigung.
- Ergonomisch geformte, beidseitige Handläufe.
- Ergonomisches Arbeiten auf 80 mm Stufentiefe. Vorderkante mit Holm bündig.
- Komfortable, ergonomische Leiterbreite.
- Breite Plattform für einen komfortablen, sicheren Ausstieg.

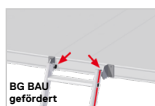
Merkmale:

- Komfortable Leiterinnenbreite 450 mm.
- Anstellwinkel 68°.
- Podestlänge 450 mm.



| Stufenzahl inkl. Plattform | 5 | 6 | 7 | 8 | 9 | 10 | 11 | 12 | 13 | 14 | 15 |
|----------------------------|----------|----------|----------|----------|----------|----------|----------|----------|----------|----------|----------|
| Leiterlänge (ca. m) | 1,20 | 1,45 | 1,70 | 1,95 | 2,20 | 2,45 | 2,70 | 2,95 | 3,20 | 3,45 | 3,70 |
| Standhöhe (ca. m) | 1,15 | 1,38 | 1,61 | 1,85 | 2,08 | 2,31 | 2,54 | 2,77 | 3,00 | 3,24 | 3,47 |
| Reichhöhe (ca. m) | 3,15 | 3,38 | 3,61 | 3,85 | 4,08 | 4,31 | 4,54 | 4,77 | 5,00 | 5,24 | 5,47 |
| Ausladung (ca. m) | 0,92 | 1,01 | 1,11 | 1,20 | 1,29 | 1,39 | 1,48 | 1,57 | 1,67 | 1,76 | 1,86 |
| Gewicht (ca. kg) | 12,0 | 13,3 | 14,5 | 15,8 | 17,0 | 18,3 | 19,5 | 20,8 | 22,0 | 23,3 | 24,5 |
| Best.-Nr. | 806005 | 806006 | 806007 | 806008 | 806009 | 806010 | 806011 | 806012 | 806013 | 806014 | 806015 |
| Preis ohne MwSt. € | 1.254,00 | 1.304,00 | 1.362,00 | 1.424,00 | 1.494,00 | 1.594,00 | 1.710,00 | 1.822,00 | 1.902,00 | 2.032,00 | 2.117,00 |

Empfohlenes Zubehör:



Aufhängungsset
Seite 80

SCHIEBE- UND SEILZUGLEITERN

22 Schiebeleitern, zweiteilig

24 Seilzugleitern, zweiteilig

26 Seilzugleitern, dreiteilig


SCHIEBE- UND SEILZUGLEITERN

Einfach und sicher in unerreichte Höhen.

Mit unseren hochfunktionalen Schiebe- und Seilzugleitern wird Komfort neu definiert. Dank robuster, durchdachter Details und optionaler Zubehöre vereinfachen wir nicht nur den Weg nach oben, wir machen harte Arbeit in unerreichten Höhen einfacher und sicherer.



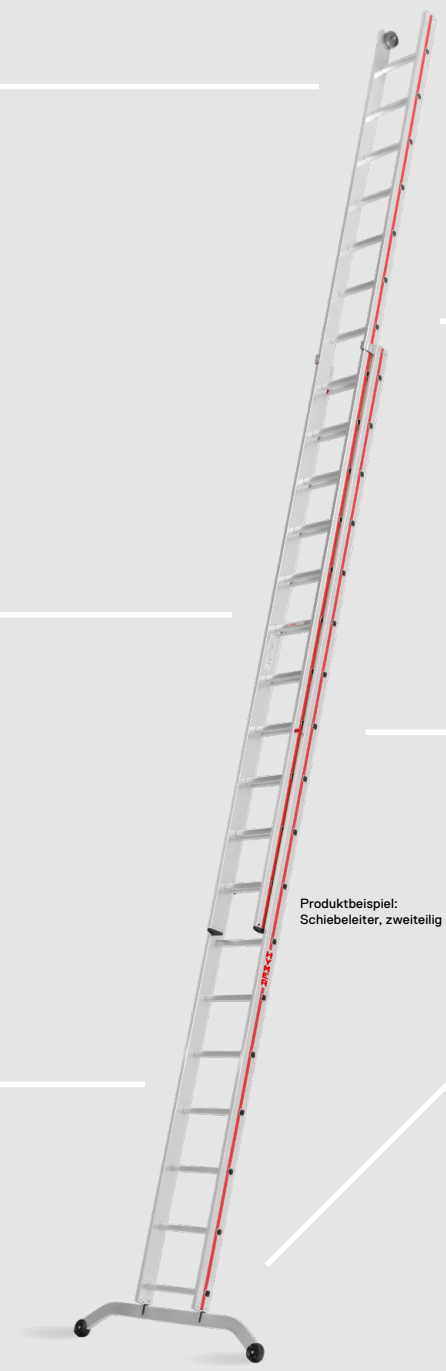
Leichtgängiges Ausfahren mittels Wandlaufrollen.



Komfortable, ergonomische Leiterinnenbreiten.



Durchdachte funktionale Details und Zubehöre für mehr Komfort.



Produktbeispiel:
Schiebeleiter, zweiteilig 6046



Vereinfachtes Ein- und Ausfahren der Leiter durch robuste Führungsbeschläge aus Stahl.



Rutschsichere profilierte Sprossen.



Erhöhte Standfestigkeit.

MADE IN GERMANY

EN
131

10
YEAR
GUARANTEE

SCHIEBELEITER, ZWEITEILIG

- Rutschsichere, geriffelte Sprossen aus Walzprofil.
- Robuste Führungsbeschläge aus Stahl.

Merkmale:

- Leiterinnenbreite 300 mm (Oberteil).
- Nach EN 131.



| Sprossenzahl | 2×10 | 2×12 | 2×14 | 2×16 |
|--|---------|---------|-----------|-----------|
| Holm oben/unten (ca. mm) | 66/66 | 71/71 | 83/83 | 83/83 |
| Sprossenzahl max. ausgefahren | 17 | 21 | 25 | 29 |
| Länge eingefahren (ca. m) | 2,91 | 3,47 | 4,02 | 4,59 |
| Länge ausgefahren (ca. m) | 4,87 | 5,99 | 7,10 | 8,22 |
| Standhöhe (ca. m) | 3,74 | 4,82 | 5,90 | 6,98 |
| Reichhöhe (ca. m) | 5,74 | 6,82 | 7,90 | 8,98 |
| Breite ausgefahren oben/unten (ca. mm) | 355/950 | 355/950 | 355/1.200 | 355/1.200 |
| Gewicht (ca. kg) | 11,5 | 14,5 | 17,5 | 21,7 |
| Best.-Nr. | 404620 | 404624 | 404628 | 404632 |
| Preis ohne MwSt. € | 379,00 | 418,00 | 499,00 | 588,00 |

Hinweis: Zur TRBS-konformen Verwendung als Arbeitsplatz ist bei Sprossenleitern entsprechendes Zubehör wie Einhängetritte (Universal-Leitertritt klappbar) zu verwenden.

Empfohlenes Zubehör:



Aufsetzstufen für
Sprossenleitern
Seite 75



Fußspitzenset
für Traversen
Seite 75



Wandabstands-
halter für
Sprossenleitern
Seite 81



Leiterhalterset
für Dachrinnen
Seite 81



Leiterhalterset
für Dachträger
Seite 84

SCHIEBELEITER, ZWEITEILIG


- Hohe Robustheit durch verwindungsstabile, verbördelte Holm-Sprossen-Verbindung.
- Erhöhte Rutsicherheit der Sprossen dank stark profiliertem Strangpressprofil.
- Vereinfachtes Ein- und Ausfahren der Leiter durch Führungsbeschläge aus Stahl mit Kunststoffgleitern.
- Komfortables Ausfahren der Leiter mittels Wandlaufrollen.

Merkmale:

- Leiterinnenbreite 300 mm (Oberteil).
- Nach EN 131.



A Klappfuß mit großer Auflagefläche
B gebogene Traverse



| Sprossenzahl | 2×6 | 2×8 | 2×10 | 2×12 | 2×14 | 2×16 | 2×18 |
|--|---------|---------|---------|---------|-----------|-----------|-----------|
| Holm oben/unten (ca. mm) | 60/60 | 60/60 | 66/66 | 71/71 | 83/83 | 89/89 | 89/89 |
| Sprossenzahl max. ausgefahren | 10 | 14 | 17 | 21 | 25 | 29 | 32 |
| Länge eingefahren (ca. m) | 1,85 | 2,43 | 2,99 | 3,55 | 4,16 | 4,72 | 5,28 |
| Länge ausgefahren (ca. m) | 2,97 | 4,11 | 4,95 | 6,07 | 7,24 | 8,36 | 9,15 |
| Standhöhe (ca. m) | 1,92 | 3,00 | 3,81 | 4,89 | 5,97 | 7,05 | 7,86 |
| Reichhöhe (ca. m) | 3,92 | 5,00 | 5,81 | 6,89 | 7,97 | 9,05 | 9,86 |
| Breite ausgefahren oben/unten (ca. mm) | 355/440 | 355/880 | 355/880 | 355/955 | 355/1.075 | 355/1.200 | 355/1.200 |
| Gewicht (ca. kg) | 7,3 | 9,9 | 12,0 | 15,2 | 18,5 | 23,2 | 28,6 |
| Leitereinstieg | A | B | B | B | B | B | B |
| Wandlaufrollen | - | - | - | - | ✓ | ✓ | ✓ |
| Best.-Nr. | 604612 | 604616 | 604620 | 604624 | 604628 | 604632 | 604636 |
| Preis ohne MwSt. € | 281,00 | 373,00 | 456,00 | 539,00 | 621,00 | 800,00 | 973,00 |

Hinweis: Zur TRBS-konformen Verwendung als Arbeitsplatz ist bei Sprossenleitern entsprechendes Zubehör wie Einhängetritte (Universal-Leitertritt klappbar) zu verwenden.

Empfohlenes Zubehör:



Aufsetzstufen für Sprossenleitern
Seite 75



Fußspitzen-set für Traversen
Seite 76



Wandabstandshalter für Sprossenleitern
Seite 81



Leiterhalterset für Dachrinnen
Seite 81



Leiterhalterset für Dachträger
Seite 84




Nachrüstset Ausleger teleskopierbar
Seite 76

SEILZUGLEITER, ZWEITEILIG

- Rutschsichere, geriffelte Sprossen aus Walzprofil.
- Robuste Führungsbeschläge aus Stahl.
- Langlebiges, reißfestes Seil für eine sichere Höhenverstellung.
- Komfortables Ausfahren der Leiter mittels Wandlaufrollen.

Merkmale:

- Leiterinnenbreite 300 mm (Oberteil).
- Nach EN 131.



| Sprossenzahl | 2×14 | 2×16 | 2×18 | 2×20 |
|--|-----------|-----------|-----------|-----------|
| Holm oben/unten (ca. mm) | 83/83 | 89/89 | 89/89 | 89/89 |
| Sprossenzahl max. ausgefahren | 24 | 28 | 31 | 35 |
| Länge eingefahren (ca. m) | 4,11 | 4,67 | 5,23 | 5,79 |
| Länge ausgefahren (ca. m) | 6,90 | 8,02 | 8,86 | 9,98 |
| Standhöhe (ca. m) | 5,70 | 6,78 | 7,59 | 8,68 |
| Reichhöhe (ca. m) | 7,70 | 8,78 | 9,59 | 10,68 |
| Breite ausgefahren oben/unten (ca. mm) | 355/1.200 | 355/1.200 | 355/1.200 | 355/1.200 |
| Gewicht (ca. kg) | 18,8 | 23,5 | 26,5 | 30,4 |
| Best.-Nr. | 405128 | 405132 | 405136 | 405140 |
| Preis ohne MwSt. € | 572,00 | 694,00 | 818,00 | 882,00 |

Hinweis: Zur TRBS-konformen Verwendung als Arbeitsplatz ist bei Sprossenleitern entsprechendes Zubehör wie Einhängetritte (Universal-Leitertritt klappbar) zu verwenden.

Empfohlenes Zubehör:



Fußspitzen-
set für Traversen
Seite 75



Wandabstands-
halter für
Sprossenleitern
Seite 81



Leiterhalters-
set für Dachrinnen
Seite 81




Leiterhalters-
set für Dachträger
Seite 84

SEILZUGLEITER, ZWEITEILIG

- Sicherer Stand mittels klappbarer, transportoptimierter Teleskopausleger.
- Erhöhte Rutschsicherheit der Sprossen dank stark profiliertem Strangpressprofil.
- Vereinfachtes Ein- und Ausfahren der Leiter durch Führungsbeschläge aus Stahl mit Kunststoffgleitern.
- Langlebiges, reißfestes Seil für eine sichere Höhenverstellung.
- Hohe Standfestigkeit dank Klappfüße mit großer Auflagefläche.
- Komfortables Ausfahren der Leiter mittels Wandlaufrollen.

Merkmale:

- Leiterinnenbreite 300 mm (Oberteil).
- Nach EN 131.



| Sprossenzahl | 2×14 | 2×16 | 2×18 | 2×20 | 2×22 |
|--|-----------|-----------|-----------|-----------|-----------|
| Holm oben/unten (ca. mm) | 89/89 | 89/89 | 89/89 | 100/100 | 100/100 |
| Sprossenzahl max. ausgefahren | 25 | 29 | 32 | 36 | 40 |
| Länge eingefahren (ca. m) | 4,18 | 4,74 | 5,30 | 5,86 | 6,42 |
| Länge ausgefahren (ca. m) | 7,26 | 8,38 | 9,22 | 10,34 | 11,46 |
| Standhöhe (ca. m) | 6,19 | 7,29 | 8,12 | 9,22 | 10,32 |
| Reichhöhe (ca. m) | 8,19 | 9,29 | 10,12 | 11,22 | 12,32 |
| Breite ausgefahren oben/unten (ca. mm) | 355/1.400 | 355/1.400 | 355/1.400 | 355/1.400 | 355/1.400 |
| Gewicht (ca. kg) | 25,1 | 27,4 | 31,2 | 36,8 | 41,6 |
| Best.-Nr. | 605128 | 605132 | 605136 | 605140 | 605144 |
| Preis ohne MwSt. € | 924,00 | 1.088,00 | 1.260,00 | 1.448,00 | 1.641,00 |

Hinweis: Zur TRBS-konformen Verwendung als Arbeitsplatz ist bei Sprossenleitern entsprechendes Zubehör wie Einhängetritte (Universal-Leitertritt klappbar) zu verwenden.

Empfohlenes Zubehör:



Fußspitzen
für Holme
Seite 75



Wandabstands-
halter für
Sprossenleitern
Seite 81



Leiterhaltersetz
für Dachrinnen
Seite 81





Leiterhaltersetz
für Dachträger
Seite 84

SEILZUGLEITER, DREITEILIG

- Rutschsichere, geriffelte Sprossen aus Walzprofil.
- Robuste Führungsbeschläge aus Stahl.
- Langlebige, reißfeste Seile für eine sichere Höhenverstellung.
- Komfortables Ausfahren der Leiter mittels Wandlaufrollen.

Merkmale:

- Leiterinnenbreite 300 mm (Oberteil).
- Nach EN 131.



| Sprossenzahl | 3×12 | 3×14 | 3×16 |
|--|---------------|---------------|---------------|
| Holm oben/Mitte/unten (ca. mm) | 83/89/83 | 89/89/89 | 89/100/89 |
| Sprossenzahl max. ausgefahren | 29 | 34 | 39 |
| Länge eingefahren (ca. m) | 3,57 | 4,13 | 4,70 |
| Länge ausgefahren (ca. m) | 8,34 | 9,74 | 11,14 |
| Standhöhe (ca. m) | 6,57 | 7,84 | 9,10 |
| Reichhöhe (ca. m) | 8,57 | 9,84 | 11,10 |
| Breite ausgefahren oben/Mitte/unten (ca. mm) | 355/425/1.200 | 355/425/1.200 | 355/425/1.200 |
| Gewicht (ca. kg) | 29,5 | 34,4 | 41,9 |
| Best.-Nr. | 406136 | 406142 | 406148 |
| Preis ohne MwSt. € | 1.049,00 | 1.152,00 | 1.377,00 |

Hinweis: Vor dem kompletten Ausfahren der Leiter muss zunächst das Mittelteil um mindestens 2 Sprossen ausgefahren sein!

Zur TRBS-konformen Verwendung als Arbeitsplatz ist bei Sprossenleitern entsprechendes Zubehör wie Einhängetritte (Universal-Leitertritt klappbar) zu verwenden.

Empfohlenes Zubehör:



Fußspitzenset
für Traversen
Seite 75



Wandabstands-
halter für
Sprossenleitern
Seite 81



Leiterhalterset
für Dachrinnen
Seite 81



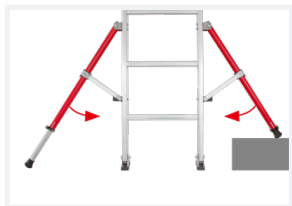
Leiterhalterset
für Dachträger
Seite 84

SEILZUGLEITER, DREITEILIG

- Sicherer Stand mittels klappbarer, transportoptimierter Teleskopausleger.
- Erhöhte Rutschsicherheit der Sprossen dank stark profiliertem Strangpressprofil.
- Vereinfachtes Ein- und Ausfahren der Leiter durch Führungsbeschläge aus Stahl mit Kunststoffgleitern.
- Langlebige, reißfeste Seile für eine sichere Höhenverstellung.
- Hohe Standfestigkeit dank Klappfüße mit großer Auflagefläche.
- Komfortables Ausfahren der Leiter mittels Wandlaufrollen.

Merkmale:

- Leiterinnenbreite 300 mm (Oberteil).
- Nach EN 131.



| Sprossenzahl | 3×14 | 3×16 | 3×18 |
|--|---------------|---------------|---------------|
| Holm oben/Mitte/unten (ca. mm) | 89/89/89 | 100/100/100 | 100/100/100 |
| Sprossenzahl max. ausgefahren | 34 | 40 | 43 |
| Länge eingefahren (ca. m) | 4,18 | 4,75 | 5,30 |
| Länge ausgefahren (ca. m) | 9,80 | 11,46 | 12,30 |
| Standhöhe (ca. m) | 8,43 | 10,06 | 10,84 |
| Reichhöhe (ca. m) | 10,43 | 12,06 | 12,84 |
| Breite ausgefahren oben/Mitte/unten (ca. mm) | 355/425/1.470 | 355/425/1.470 | 355/425/1.470 |
| Gewicht (ca. kg) | 37,1 | 45,1 | 51,7 |
| Best.-Nr. | 626142 | 626148 | 626154 |
| Preis ohne MwSt. € | 1.810,00 | 1.952,00 | 2.302,00 |

Hinweis: Vor dem kompletten Ausfahren der Leiter muss zunächst das Mittelteil um mindestens 2 Sprossen ausgefahren sein!

Zur TRBS-konformen Verwendung als Arbeitsplatz ist bei Sprossenleitern entsprechendes Zubehör wie Einhängetritte (Universal-Leitertritt klappbar) zu verwenden.

Empfohlenes Zubehör:



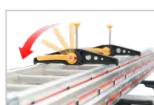
Fußspitzenset
für Holme
Seite 75



Wandabstands-
halter für
Sprossenleitern
Seite 81



Leiterhalterset
für Dachrinnen
Seite 81



Leiterhalterset
für Dachträger
Seite 84

STEHLEITERN

30 Stufenstehlleitern mit Plattform, einseitig begehbar

36 Stufenstehlleitern, beidseitig begehbar

43 Sprossenstehlleitern, beidseitig begehbar

45 Treppenstehleiter

46 Holz-Stufenstehleiter, beidseitig begehbar

47 Holz-Sprossenstehleiter, beidseitig begehbar

STEHLEITERN

Sicherer Stand und ergonomisches Arbeiten.


Ob Stufen mit 80 mm Tiefe oder stark profilierte Sprossen, ob einseitig oder beidseitig begehbar – unsere massiven Stehleitern bieten stets einen stabilen Stand und sicheren Tritt für ergonomisches Arbeiten sowie platzsparende Transport- und Lagerungsmöglichkeiten.



Modelle mit Plattform für sicheres, bequemes Arbeiten.



Komfortabler Klappmechanismus dank massiver Gelenke.



Mit 80 mm Stufentiefe für ergonomisches Arbeiten oder profilierten Sprossen für einen rutschfesten Tritt.



Zuverlässige Spreizsicherung durch hochfesten Perlongurt oder starre Strebe.



Produktbeispiel:
Stufenstehleiter 8024



Robuste Verarbeitung und langlebige Materialstärke.



Optionales Zubehör für noch mehr Komfort und Sicherheit.

MADE IN GERMANY

EN
131

10
YEAR
GUARANTEE

STUFENSTEHLEITER MIT PLATTFORM, EINSEITIG BEGEHBAR

- Ergonomisches Arbeiten auf 80 mm Stufentiefe. Vorderkante mit Holm bündig.
- Bequemer und sicherer Stand bei längeren Arbeiten dank großflächiger Plattform.
- Massive Ablageschale aus Aluminium mit Eimerhaken.
- Zuverlässige Spreizsicherung durch hochfeste Perlongurte.

Merkmale:

- **Verschraubte Leiterfüße.**
- **Plattformabmessung 250 x 250 mm.**
- **Nach EN 131.**



| Stufenzahl inkl. Plattform | 4 | 5 | 6 | 7 | 8 | 10 | 12 | 14 |
|--|---------|---------|---------|---------|---------|---------|---------|---------|
| Holm (ca. mm) | 71 | 71 | 71 | 71 | 71 | 71 | 71 | 71 |
| Länge (ca. m) | 1,70 | 1,95 | 2,20 | 2,45 | 2,70 | 3,20 | 3,70 | 4,20 |
| Standhöhe (Höhe bis Plattform) (ca. m) | 0,93 | 1,16 | 1,40 | 1,63 | 1,85 | 2,32 | 2,78 | 3,25 |
| Reichhöhe (ca. m) | 2,93 | 3,16 | 3,40 | 3,63 | 3,85 | 4,32 | 4,78 | 5,25 |
| senkrechte Gesamthöhe (ca. m) | 1,55 | 1,78 | 2,01 | 2,25 | 2,48 | 2,94 | 3,40 | 3,87 |
| Breite oben/unten (ca. mm) | 305/480 | 305/500 | 305/530 | 305/550 | 305/570 | 305/630 | 305/680 | 305/740 |
| Schrittlänge (ca. m) | 0,90 | 1,05 | 1,20 | 1,35 | 1,50 | 1,85 | 2,20 | 2,55 |
| Gewicht (ca. kg) | 5,8 | 6,7 | 7,6 | 8,6 | 9,6 | 12,0 | 14,5 | 18,0 |
| Spreizsicherung (Perlongurte) | - | - | - | ✓ | ✓ | ✓ | ✓ | ✓ |
| Best.-Nr. | 802604 | 802605 | 802606 | 802607 | 802608 | 802610 | 802612 | 802614 |
| Preis ohne MwSt. € | 218,00 | 237,00 | 285,00 | 340,00 | 388,00 | 462,00 | 552,00 | 627,00 |

Empfohlenes Zubehör:



Federrollenset
Seite 82

STUFENSTEHLEITER R13 MIT PLATTFORM, EINSEITIG BEGEHBAR

- Arbeitssicherheit in der höchsten Rutschhemmungsklasse R13. Geeignet für den Einsatz in öligen Bereichen.
- Ergonomisches Arbeiten auf 80 mm Stufentiefe. Vorderkante mit Holm bündig.
- Bequemer und sicherer Stand bei längeren Arbeiten dank großflächiger Plattform.
- Massive Ablageschale aus Aluminium mit Eimerhaken.
- Zuverlässige Spreizsicherung durch hochfeste Perlongurte.

Merkmale:

- R13-Beschichtung auf der gesamten Trittfläche.
- Verschraubte Leiterfüße.
- Plattformabmessung 250 x 250 mm.
- Nach EN 131.



| Stufenzahl inkl. Plattform | 4 | 5 | 6 | 7 | 8 | 10 | 12 | 14 |
|--|---------|---------|---------|---------|---------|---------|---------|---------|
| Holm (ca. mm) | 71 | 71 | 71 | 71 | 71 | 71 | 71 | 71 |
| Länge (ca. m) | 1,70 | 1,95 | 2,20 | 2,45 | 2,70 | 3,20 | 3,70 | 4,20 |
| Standhöhe (Höhe bis Plattform) (ca. m) | 0,93 | 1,16 | 1,40 | 1,63 | 1,85 | 2,32 | 2,78 | 3,25 |
| Reichhöhe (ca. m) | 2,93 | 3,16 | 3,40 | 3,63 | 3,85 | 4,32 | 4,78 | 5,25 |
| senkrechte Gesamthöhe (ca. m) | 1,55 | 1,78 | 2,01 | 2,25 | 2,48 | 2,94 | 3,40 | 3,87 |
| Breite oben/unten (ca. mm) | 305/480 | 305/500 | 305/530 | 305/550 | 305/570 | 305/630 | 305/680 | 305/740 |
| Schrittlänge (ca. m) | 0,90 | 1,05 | 1,20 | 1,35 | 1,50 | 1,85 | 2,20 | 2,55 |
| Gewicht (ca. kg) | 6,3 | 7,3 | 8,3 | 9,5 | 10,6 | 13,1 | 15,3 | 18,3 |
| Spreizsicherung (Perlongurte) | - | - | - | ✓ | ✓ | ✓ | ✓ | ✓ |
| Best.-Nr. | 862604 | 862605 | 862606 | 862607 | 862608 | 862610 | 862612 | 862614 |
| Preis ohne MwSt. € | 309,00 | 349,00 | 399,00 | 455,00 | 515,00 | 575,00 | 645,00 | 729,00 |

Empfohlenes Zubehör:



Federrollenset
Seite 82

STUFENSTEHLEITER MIT PLATTFORM UND ROLLEN, EINSEITIG BEGEHBAR

- Ergonomisches Arbeiten auf 80 mm Stufentiefe. Vorderkante mit Holm bündig.
- Bequemer und sicherer Stand bei längeren Arbeiten dank großflächiger Plattform.
- Massive Ablageschale aus Aluminium mit Eimerhaken.
- Leichtes Manövrieren mittels schwenkbarer Federrollen.
- Aushängbare, starre Streben verhindern unbeabsichtigtes Zusammenklappen.

Merkmale:

- Verschraubte Leiterfüße.
- Plattformabmessung 250 x 250 mm.
- Nach EN 131.




| Stufenzahl inkl. Plattform | 4 | 5 | 6 |
|--|---------|---------|---------|
| Holm (ca. mm) | 71 | 71 | 71 |
| Länge (ca. m) | 1,70 | 1,95 | 2,20 |
| Standhöhe (Höhe bis Plattform) (ca. m) | 0,93 | 1,16 | 1,40 |
| Reichhöhe (ca. m) | 2,93 | 3,16 | 3,40 |
| senkrechte Gesamthöhe (ca. m) | 1,55 | 1,78 | 2,01 |
| Breite oben/unten (ca. mm) | 305/480 | 305/500 | 305/530 |
| Schrittlänge (ca. m) | 0,90 | 1,05 | 1,20 |
| Gewicht (ca. kg) | 9,1 | 10,1 | 11,2 |
| Best.-Nr. | 822604 | 822605 | 822606 |
| Preis ohne MwSt. € | 460,00 | 480,00 | 531,00 |

STUFENSTEHLEITER MIT PLATTFORM, EINSEITIG BEGEHBAR

- Ergonomisches Arbeiten auf 80 mm Stufentiefe. Vorderkante mit Holm bündig.
- Höhere Verwindungsstabilität dank robustem D-Holm-Konzept.
- Höchste Stabilität dank 8-fach vollvernieteter Stufen.
- Extra große Leiterschuhe für einen sicheren Stand.
- Einfach zu reinigender, geschlossener Holm.
- Massive Ablageschale aus Aluminium mit Eimerhaken.

Merkmale:

- Vernietete Leiterschuhe.
- Plattformabmessung 250 x 250 mm.
- Nach EN 131.



| Stufenzahl inkl. Plattform | 3 | 4 | 5 | 6 | 7 | 8 | 10 |
|--|---------|---------|---------|---------|---------|---------|---------|
| Holm (ca. mm) | 81 | 81 | 81 | 81 | 81 | 81 | 81 |
| Länge (ca. m) | 1,45 | 1,70 | 1,95 | 2,22 | 2,45 | 2,70 | 3,20 |
| Standhöhe (Höhe bis Plattform) (ca. m) | 0,68 | 0,91 | 1,14 | 1,37 | 1,60 | 1,84 | 2,30 |
| Reichhöhe (ca. m) | 2,68 | 2,91 | 3,14 | 3,37 | 3,60 | 3,84 | 4,30 |
| senkrechte Gesamthöhe (ca. m) | 1,33 | 1,56 | 1,79 | 2,02 | 2,25 | 2,49 | 2,95 |
| Breite oben/unten (ca. mm) | 305/450 | 305/475 | 305/500 | 305/525 | 305/550 | 305/575 | 305/625 |
| Schrittlänge (ca. m) | 0,70 | 0,85 | 1,00 | 1,15 | 1,30 | 1,50 | 1,80 |
| Gewicht (ca. kg) | 5,6 | 5,8 | 6,6 | 8,2 | 9,4 | 10,5 | 12,2 |
| Best.-Nr. | 602603 | 602604 | 602605 | 602606 | 602607 | 602608 | 602610 |
| Preis ohne MwSt. € | 202,00 | 248,00 | 266,00 | 311,00 | 393,00 | 439,00 | 520,00 |

STUFENSTEHLEITER MIT PLATTFORM, EINSEITIG BEGEHBAR

- Ergonomisches Arbeiten auf 80 mm Stufentiefe. Vorderkante mit Holm bündig.
- Bequemer und sicherer Stand bei längeren Arbeiten dank großflächiger Plattform.
- Praktische, geräumige Kunststoff-Ablageschale mit Eimerhaken.

Merkmale:

- Plattformabmessung 250 x 250 mm.
- Nach EN 131.



| Stufenzahl inkl. Plattform | 3 | 4 | 5 | 6 | 7 | 8 |
|--|---------|---------|---------|---------|---------|---------|
| Holm (ca. mm) | 55 | 55 | 55 | 55 | 55 | 55 |
| Länge (ca. m) | 1,39 | 1,64 | 1,89 | 2,14 | 2,38 | 2,64 |
| Standhöhe (Höhe bis Plattform) (ca. m) | 0,65 | 0,88 | 1,11 | 1,34 | 1,58 | 1,81 |
| Reichhöhe (ca. m) | 2,65 | 2,88 | 3,11 | 3,34 | 3,58 | 3,81 |
| senkrechte Gesamthöhe (ca. m) | 1,25 | 1,49 | 1,72 | 1,95 | 2,18 | 2,41 |
| Breite oben/unten (ca. mm) | 280/415 | 280/440 | 280/465 | 280/495 | 280/520 | 280/545 |
| Schrittlänge (ca. m) | 0,70 | 0,85 | 1,00 | 1,15 | 1,30 | 1,50 |
| Gewicht (ca. kg) | 4,0 | 4,9 | 5,6 | 6,4 | 7,4 | 7,9 |
| Spreizsicherung (Perlongurte) | - | - | - | - | ✓ | ✓ |
| Best.-Nr. | 412603 | 412604 | 412605 | 412606 | 412607 | 412608 |
| Preis ohne MwSt. € | 164,00 | 184,00 | 201,00 | 241,00 | 278,00 | 307,00 |

STUFENSTEHLEITER MIT PLATTFORM, EINSEITIG BEGEHBAR

- Ergonomisches Arbeiten auf 80 mm Stufentiefe. Vorderkante mit Holm bündig.
- Bequemer und sicherer Stand bei längeren Arbeiten dank großflächiger Plattform.
- Praktische, geräumige Kunststoff-Ablageschale mit Eimerhaken.
- Eloxierte Holme verhindern schmutzige Hände durch Aluminiumabrieb.

Merkmale:

- Plattformabmessung 250 x 250 mm.
- Nach EN 131.



| Stufenzahl inkl. Plattform | 3 | 4 | 5 | 6 | 7 | 8 |
|--|---------|---------|---------|---------|---------|---------|
| Holm (ca. mm) | 55 | 55 | 55 | 55 | 55 | 55 |
| Länge (ca. m) | 1,37 | 1,62 | 1,87 | 2,12 | 2,36 | 2,61 |
| Standhöhe (Höhe bis Plattform) (ca. m) | 0,65 | 0,88 | 1,11 | 1,35 | 1,58 | 1,80 |
| Reichhöhe (ca. m) | 2,65 | 2,88 | 3,11 | 3,35 | 3,58 | 3,80 |
| senkrechte Gesamthöhe (ca. m) | 1,25 | 1,48 | 1,71 | 1,95 | 2,18 | 2,40 |
| Breite oben/unten (ca. mm) | 280/415 | 280/440 | 280/465 | 280/495 | 280/520 | 280/545 |
| Schrittlänge (ca. m) | 0,70 | 0,85 | 1,00 | 1,15 | 1,30 | 1,50 |
| Gewicht (ca. kg) | 4,0 | 4,9 | 5,6 | 6,4 | 7,4 | 7,9 |
| Spreizsicherung (Perlongurte) | - | - | - | - | ✓ | ✓ |
| Best.-Nr. | 402603 | 402604 | 402605 | 402606 | 402607 | 402608 |
| Preis ohne MwSt. € | 179,00 | 202,00 | 226,00 | 265,00 | 306,00 | 337,00 |

STUFENSTEHLEITER, BEIDSEITIG BEGEHBAR

- Ergonomisches Arbeiten auf 80 mm Stufentiefe. Vorderkante mit Holm bündig.
- Verwindungsstabiles Gelenk aus Alu-Druckguss.
- Zuverlässige Spreizsicherung durch hochfeste Perlongurte.

Merkmale:

- **Verschraubte Leiterfüße.**
- **Nach EN 131.**



| Stufenzahl | 2×3 | 2×4 | 2×5 | 2×6 | 2×7 | 2×8 | 2×9 | 2×10 | 2×12 |
|-------------------------------|---------|---------|---------|---------|---------|---------|---------|---------|---------|
| Holm (ca. mm) | 71 | 71 | 71 | 71 | 71 | 71 | 71 | 71 | 71 |
| Länge (ca. m) | 0,77 | 1,04 | 1,30 | 1,53 | 1,80 | 2,05 | 2,28 | 2,54 | 3,04 |
| Standhöhe (ca. m) | 0,22 | 0,45 | 0,69 | 0,92 | 1,15 | 1,38 | 1,61 | 1,85 | 2,31 |
| Reichhöhe (ca. m) | 2,22 | 2,45 | 2,69 | 2,92 | 3,15 | 3,38 | 3,61 | 3,85 | 4,31 |
| senkrechte Gesamthöhe (ca. m) | 0,70 | 0,95 | 1,15 | 1,40 | 1,65 | 1,85 | 2,10 | 2,30 | 2,80 |
| Breite oben/unten (ca. mm) | 355/430 | 355/450 | 355/475 | 355/500 | 355/525 | 355/550 | 355/575 | 355/600 | 355/650 |
| Schrittlänge (ca. m) | 0,80 | 0,98 | 1,15 | 1,30 | 1,50 | 1,70 | 1,95 | 2,15 | 2,50 |
| Gewicht (ca. kg) | 4,6 | 5,6 | 6,8 | 8,2 | 9,4 | 10,5 | 12,2 | 13,8 | 16,5 |
| Best.-Nr. | 802406 | 802408 | 802410 | 802412 | 802414 | 802416 | 802418 | 802420 | 802424 |
| Preis ohne MwSt. € | 183,00 | 213,00 | 252,00 | 300,00 | 330,00 | 379,00 | 417,00 | 456,00 | 544,00 |

Empfohlenes Zubehör:




Federrollenset
Seite 82

STUFENSTEHLEITER R13, BEIDSEITIG BEGEHBAR

- Arbeitssicherheit in der höchsten Rutschhemmungsklasse R13. Geeignet für den Einsatz in öligen Bereichen.
- Ergonomisches Arbeiten auf 80 mm Stufentiefe. Vorderkante mit Holm bündig.
- Verwindungsstabiles Gelenk aus Alu-Druckguss.
- Zuverlässige Spreizsicherung durch hochfeste Perlongurte.

Merkmale:

- R13-Beschichtung auf der gesamten Trittfläche.
- Verschraubte Leiterfüße.
- Nach EN 131.



862412

| Stufenzahl | 2x3 | 2x4 | 2x5 | 2x6 | 2x7 | 2x8 | 2x9 | 2x10 | 2x12 |
|-------------------------------|---------|---------|---------|---------|---------|---------|---------|---------|---------|
| Holm (ca. mm) | 71 | 71 | 71 | 71 | 71 | 71 | 71 | 71 | 71 |
| Länge (ca. m) | 0,77 | 1,04 | 1,30 | 1,53 | 1,80 | 2,05 | 2,28 | 2,54 | 3,04 |
| Standhöhe (ca. m) | 0,22 | 0,45 | 0,69 | 0,92 | 1,15 | 1,38 | 1,61 | 1,85 | 2,31 |
| Reichhöhe (ca. m) | 2,22 | 2,45 | 2,69 | 2,92 | 3,15 | 3,38 | 3,61 | 3,85 | 4,31 |
| senkrechte Gesamthöhe (ca. m) | 0,70 | 0,95 | 1,15 | 1,40 | 1,65 | 1,85 | 2,10 | 2,30 | 2,80 |
| Breite oben/unten (ca. mm) | 355/430 | 355/450 | 355/475 | 355/500 | 355/525 | 355/550 | 355/575 | 355/600 | 355/650 |
| Schrittlänge (ca. m) | 0,80 | 0,98 | 1,15 | 1,30 | 1,50 | 1,70 | 1,95 | 2,15 | 2,50 |
| Gewicht (ca. kg) | 4,8 | 6,2 | 7,6 | 9,1 | 10,5 | 12,1 | 13,6 | 15,3 | 18,7 |
| Best.-Nr. | 862406 | 862408 | 862410 | 862412 | 862414 | 862416 | 862418 | 862420 | 862424 |
| Preis ohne MwSt. € | 235,00 | 299,00 | 369,00 | 445,00 | 525,00 | 595,00 | 689,00 | 769,00 | 929,00 |

Empfohlenes Zubehör:



Federrollenset
Seite 82

STUFENSTEHLEITER MIT ROLLEN, BEIDSEITIG BEGEHBAR

- Ergonomisches Arbeiten auf 80 mm Stufentiefe. Vorderkante mit Holm bündig.
- Verwindungsstabiles Gelenk aus Alu-Druckguss.
- Leichtes Manövrieren mittels schwenkbarer Federrollen.
- Aushängbare, starre Streben verhindern unbeabsichtigtes Zusammenklappen.
- Zuverlässige Spreizsicherung durch hochfeste Perlongurte.

Merkmale:

- Verschraubte Leiterfüße.
- Nach EN 131.



| Stufenzahl | 2×3 | 2×4 | 2×5 | 2×6 | 2×7 | 2×8 |
|-------------------------------|---------|---------|---------|---------|---------|---------|
| Holm (ca. mm) | 71 | 71 | 71 | 71 | 71 | 71 |
| Länge (ca. m) | 0,77 | 1,04 | 1,30 | 1,53 | 1,80 | 2,05 |
| Standhöhe (ca. m) | 0,22 | 0,45 | 0,69 | 0,92 | 1,15 | 1,38 |
| Reichhöhe (ca. m) | 2,22 | 2,45 | 2,69 | 2,92 | 3,15 | 3,38 |
| senkrechte Gesamthöhe (ca. m) | 0,70 | 0,95 | 1,15 | 1,40 | 1,65 | 1,85 |
| Breite oben/unten (ca. mm) | 355/430 | 355/450 | 355/475 | 355/500 | 355/525 | 355/550 |
| Schrittlänge (ca. m) | 0,80 | 0,98 | 1,15 | 1,30 | 1,50 | 1,70 |
| Gewicht (ca. kg) | 7,8 | 9,3 | 10,4 | 12,0 | 14,0 | 15,5 |
| Best.-Nr. | 822406 | 822408 | 822410 | 822412 | 822414 | 822416 |
| Preis ohne MwSt. € | 416,00 | 460,00 | 502,00 | 553,00 | 583,00 | 645,00 |

STUFENSTEHLEITER MIT HALTEBÜGEL

- Ergonomisches Arbeiten auf 80 mm Stufentiefe. Vorderkante mit Holm bündig.
- Verwindungsstabiles Gelenk aus Alu-Druckguss.
- Zuverlässige Spreizsicherung durch hochfeste Perlongurte.
- Maximale Arbeitssicherheit durch Haltebügel.

Merkmale:

- **Verschraubte Leiterfüße.**
- **Nach EN 131.**



807408

| Stufenzahl | 2x3 | 2x4 | 2x5 | 2x6 | 2x7 | 2x8 | 2x10 | 2x12 |
|----------------------------|---------|---------|---------|---------|---------|---------|---------|---------|
| Holm (ca. mm) | 71 | 71 | 71 | 71 | 71 | 71 | 71 | 71 |
| Länge (ca. m) | 0,77 | 1,04 | 1,30 | 1,53 | 1,80 | 2,05 | 2,54 | 3,04 |
| Standhöhe (ca. m) | 0,22 | 0,45 | 0,69 | 0,92 | 1,15 | 1,38 | 1,85 | 2,31 |
| Reichhöhe (ca. m) | 2,22 | 2,45 | 2,69 | 2,92 | 3,15 | 3,38 | 3,85 | 4,31 |
| Breite oben/unten (ca. mm) | 355/430 | 355/450 | 355/475 | 355/500 | 355/525 | 355/550 | 355/600 | 355/650 |
| Schrittlänge (ca. m) | 0,80 | 0,98 | 1,15 | 1,30 | 1,50 | 1,70 | 2,15 | 2,50 |
| Gewicht (ca. kg) | 5,4 | 6,4 | 7,6 | 9,0 | 10,2 | 11,3 | 14,6 | 17,3 |
| Best.-Nr. | 807406 | 807408 | 807410 | 807412 | 807414 | 807416 | 807420 | 807424 |
| Preis ohne MwSt. € | 211,00 | 241,00 | 280,00 | 328,00 | 358,00 | 407,00 | 484,00 | 572,00 |

Empfohlenes Zubehör:



Federrollenset
Seite 82

STUFENSTEHLEITER, BEIDSEITIG BEGEHBAR

- Ergonomisches Arbeiten auf 80 mm Stufentiefe. Vorderkante mit Holm bündig.
- Höhere Verwindungsstabilität dank robustem D-Holm-Konzept.
- Höchste Stabilität dank 8-fach vollvernieteter Stufen.
- Extra große Leiterschuhe für einen sicheren Stand.
- Einfach zu reinigender, geschlossener Holm.

Merkmale:

- Vernietete Leiterschuhe.
- Nach EN 131.



602412

| Stufenzahl | 2x3 | 2x4 | 2x5 | 2x6 | 2x7 | 2x8 | 2x10 |
|----------------------------------|---------|---------|---------|---------|---------|---------|---------|
| Holm (ca. mm) | 81 | 81 | 81 | 81 | 81 | 81 | 81 |
| Länge (ca. m) | 0,78 | 1,02 | 1,26 | 1,50 | 1,77 | 2,00 | 2,50 |
| Standhöhe (ca. m) | 0,21 | 0,44 | 0,67 | 0,91 | 1,14 | 1,37 | 1,83 |
| Reichhöhe (ca. m) | 2,21 | 2,44 | 2,67 | 2,91 | 3,14 | 3,37 | 3,83 |
| senkrechte Gesamthöhe (ca. m) | 0,65 | 0,90 | 1,15 | 1,35 | 1,60 | 1,80 | 2,30 |
| Breite oben/unten (ca. mm) | 375/450 | 375/475 | 375/500 | 375/525 | 375/550 | 375/575 | 375/625 |
| Schrittlänge oben/unten (ca. mm) | 0,75 | 0,95 | 1,15 | 1,35 | 1,55 | 1,75 | 2,10 |
| Gewicht (ca. kg) | 4,6 | 5,7 | 6,9 | 8,1 | 9,5 | 10,8 | 13,7 |
| Best.-Nr. | 602406 | 602408 | 602410 | 602412 | 602414 | 602416 | 602420 |
| Preis ohne MwSt. € | 191,00 | 234,00 | 274,00 | 337,00 | 374,00 | 444,00 | 502,00 |

Empfohlenes Zubehör:




Haltebügel
Seite 83

STUFENSTEHLEITER, BEIDSEITIG BEGEHBAR

- Ergonomisches Arbeiten auf 80 mm Stufentiefe. Vorderkante mit Holm bündig.
- Zuverlässige Spreizsicherung durch hochfeste Perlongurte.
- Kompakte und leichte Ausführung.
- Eloxierte Holme verhindern schmutzige Hände durch Aluminiumabrieb.

Merkmale:

- Nach EN 131.




| Stufenzahl | 2×3 | 2×4 | 2×5 | 2×6 | 2×7 | 2×8 |
|-------------------------------|---------|---------|---------|---------|---------|---------|
| Holm (ca. mm) | 55 | 55 | 55 | 55 | 55 | 55 |
| Länge (ca. m) | 0,78 | 1,03 | 1,28 | 1,53 | 1,79 | 2,02 |
| Standhöhe (ca. m) | 0,19 | 0,42 | 0,65 | 0,88 | 1,12 | 1,34 |
| Reichhöhe (ca. m) | 2,19 | 2,42 | 2,65 | 2,88 | 3,12 | 3,34 |
| senkrechte Gesamthöhe (ca. m) | 0,70 | 0,90 | 1,15 | 1,38 | 1,61 | 1,84 |
| Breite oben/unten (ca. mm) | 340/410 | 340/435 | 340/460 | 340/485 | 340/510 | 340/540 |
| Schrittlänge (ca. m) | 0,75 | 0,90 | 1,10 | 1,30 | 1,50 | 1,65 |
| Gewicht (ca. kg) | 3,6 | 4,5 | 5,5 | 6,7 | 8,0 | 8,8 |
| Best.-Nr. | 402406 | 402408 | 402410 | 402412 | 402414 | 402416 |
| Preis ohne MwSt. € | 173,00 | 193,00 | 225,00 | 257,00 | 298,00 | 309,00 |

STUFENSTEHLEITER, BEIDSEITIG BEGEHBAR

- Ergonomisches Arbeiten auf 80 mm Stufentiefe. Vorderkante mit Holm bündig.
- Zuverlässige Spreizsicherung durch hochfeste Perlongurte.
- Kompakte und leichte Ausführung.

Merkmale:

- Nach EN 131.




| Stufenzahl | 2×3 | 2×4 | 2×5 | 2×6 | 2×7 | 2×8 |
|-------------------------------|---------|---------|---------|---------|---------|---------|
| Holm (ca. mm) | 55 | 55 | 55 | 55 | 55 | 55 |
| Länge (ca. m) | 0,78 | 1,03 | 1,28 | 1,53 | 1,79 | 2,02 |
| Standhöhe (ca. m) | 0,19 | 0,42 | 0,65 | 0,88 | 1,12 | 1,34 |
| Reichhöhe (ca. m) | 2,19 | 2,42 | 2,65 | 2,88 | 3,12 | 3,34 |
| senkrechte Gesamthöhe (ca. m) | 0,70 | 0,90 | 1,15 | 1,38 | 1,61 | 1,84 |
| Breite oben/unten (ca. mm) | 340/410 | 340/435 | 340/460 | 340/485 | 340/510 | 340/540 |
| Schrittlänge (ca. m) | 0,75 | 0,90 | 1,10 | 1,30 | 1,50 | 1,65 |
| Gewicht (ca. kg) | 3,6 | 4,5 | 5,5 | 6,7 | 8,0 | 8,8 |
| Best.-Nr. | 412406 | 412408 | 412410 | 412412 | 412414 | 412416 |
| Preis ohne MwSt. € | 159,00 | 179,00 | 202,00 | 234,00 | 272,00 | 285,00 |

SPROSSENSTEHLEITER, BEIDSEITIG BEGEHBAR

- Rutschsichere, geriffelte Sprossen aus Walzprofil.
- Stabiler Stand der Leiter durch konische Ausführung.
- Zuverlässige Spreizsicherung durch hochfeste Perlongurte.

Merkmale:

- **Verschraubte Aluminium-Scharniere.**
- **Verpresste Leiterfüße.**
- **Nach EN 131.**



| Sprossenzahl | 2×5 | 2×6 | 2×7 | 2×8 | 2×10 | 2×12 |
|-------------------------------|---------|---------|---------|---------|---------|---------|
| Holm (ca. mm) | 60 | 60 | 60 | 60 | 60 | 60 |
| Länge (ca. m) | 1,47 | 1,75 | 2,05 | 2,33 | 2,88 | 3,44 |
| Standhöhe (ca. m) | 0,77 | 1,00 | 1,30 | 1,55 | 2,07 | 2,60 |
| Reichhöhe (ca. m) | 2,77 | 3,00 | 3,30 | 3,55 | 4,07 | 4,60 |
| senkrechte Gesamthöhe (ca. m) | 1,45 | 1,70 | 1,95 | 2,25 | 2,75 | 3,30 |
| Breite oben/unten (ca. mm) | 340/505 | 340/535 | 340/565 | 340/595 | 340/655 | 340/715 |
| Schrittlänge (ca. m) | 0,95 | 1,15 | 1,25 | 1,45 | 1,85 | 2,05 |
| Gewicht (ca. kg) | 5,1 | 6,1 | 7,3 | 8,4 | 10,9 | 13,6 |
| Best.-Nr. | 402310 | 402312 | 402314 | 402316 | 402320 | 402324 |
| Preis ohne MwSt. € | 197,00 | 243,00 | 255,00 | 296,00 | 362,00 | 446,00 |

Hinweis: Zur TRBS-konformen Verwendung als Arbeitsplatz ist bei Sprossenleitern entsprechendes Zubehör wie Einhängetritte (Universal-Leitertritt klappbar) zu verwenden.

Empfohlenes Zubehör:



Aufsetzstufen für Sprossenleitern
Seite 75



Universal-Leitertritt klappbar
Seite 75



Eimerhaken für Sprossenleitern
Seite 84



Werkzeugtasche
Seite 84




Fußverlängerungsset
Seite 77

SPROSSENSTEHLEITER, BEIDSEITIG BEGEHBAR

- Erhöhte Rutsicherheit der Sprossen dank stark profiliertem Strangpressprofil.
- Stabiler Stand der Leiter durch konische Ausführung.
- Zuverlässige Spreizsicherung durch hochfeste Perlongurte.

Merkmale:

- **Verschraubte Aluminium-Scharniere.**
- **Verschraubte Leiterfüße.**
- **Nach EN 131.**



| Sprossenzahl | 2×5 | 2×6 | 2×7 | 2×8 | 2×9 | 2×10 | 2×12 | 2×14 | 2×16 |
|-------------------------------|---------|---------|---------|---------|---------|---------|---------|---------|---------|
| Holm (ca. mm) | 60 | 60 | 60 | 60 | 60 | 60 | 60 | 71 | 71 |
| Länge (ca. m) | 1,57 | 1,85 | 2,13 | 2,40 | 2,69 | 2,95 | 3,53 | 4,10 | 4,65 |
| Standhöhe (ca. m) | 0,82 | 1,09 | 1,36 | 1,63 | 1,90 | 2,17 | 2,71 | 3,25 | 3,79 |
| Reichhöhe (ca. m) | 2,82 | 3,09 | 3,36 | 3,63 | 3,90 | 4,17 | 4,71 | 5,25 | 5,79 |
| senkrechte Gesamthöhe (ca. m) | 1,50 | 1,75 | 2,00 | 2,30 | 2,55 | 2,85 | 3,40 | 3,90 | 4,45 |
| Breite oben/unten (ca. mm) | 340/505 | 340/535 | 340/565 | 340/595 | 340/625 | 340/655 | 340/715 | 340/775 | 340/835 |
| Schrittlänge (ca. m) | 1,00 | 1,15 | 1,30 | 1,45 | 1,60 | 1,85 | 2,05 | 2,40 | 2,60 |
| Gewicht (ca. kg) | 5,8 | 6,8 | 7,8 | 9,2 | 10,3 | 11,4 | 14,1 | 18,8 | 22,5 |
| Best.-Nr. | 602310 | 602312 | 602314 | 602316 | 602318 | 602320 | 602324 | 602328 | 602332 |
| Preis ohne MwSt. € | 248,00 | 296,00 | 334,00 | 376,00 | 421,00 | 469,00 | 569,00 | 669,00 | 806,00 |

Hinweis: Zur TRBS-konformen Verwendung als Arbeitsplatz ist bei Sprossenleitern entsprechendes Zubehör wie Einhängetritte (Universal-Leitertritt klappbar) zu verwenden.

Empfohlenes Zubehör:



Aufsetzstufen für Sprossenleitern
Seite 75



Universal-Leitertritt klappbar
Seite 75



Eimerhaken für Sprossenleitern
Seite 84



Werkzeugtasche
Seite 84




Fußverlängerungsset
Seite 77

TREPPENSTEHLEITER

- Rutschsichere, geriffelte Sprossen aus Walzprofil.
- Stabiler Stand der Leiter durch konische Ausführung.
- Stufenlos höhenverstellbar dank patentierter, einfacher Feststellvorrichtung.
- Zuverlässige Spreizsicherung durch hochfeste Perlongurte.

Merkmale:

- Nach EN 131.



| Sprossenzahl | 2×5 | 2×6 | 2×7 | 2×8 |
|--|---------|---------|---------|---------|
| Holm (ca. mm) | 60 | 60 | 60 | 60 |
| Länge ⁽¹⁾ (ca. m) | 1,47 | 1,75 | 2,05 | 2,35 |
| Standhöhe ⁽¹⁾ (ca. m) | 0,77 | 1,00 | 1,30 | 1,55 |
| Reichhöhe ⁽¹⁾ (ca. m) | 2,77 | 3,00 | 3,30 | 3,55 |
| senkrechte Gesamthöhe ⁽¹⁾ (ca. m) | 1,45 | 1,70 | 1,95 | 2,25 |
| Breite ⁽¹⁾ oben/unten (ca. mm) | 340/505 | 340/535 | 340/565 | 340/595 |
| Schrittlänge ⁽¹⁾ (ca. m) | 0,95 | 1,15 | 1,25 | 1,45 |
| Gewicht (ca. kg) | 12,0 | 12,8 | 13,8 | 15,0 |
| Best.-Nr. | 412310 | 412312 | 412314 | 412316 |
| Preis ohne MwSt. € | 516,00 | 539,00 | 582,00 | 635,00 |

Hinweis: Der Auf- und Abstieg muss immer auf dem Leiterteil mit den kurzen Verlängerungen erfolgen!

Zur TRBS-konformen Verwendung als Arbeitsplatz ist bei Sprossenleitern entsprechendes Zubehör wie Einhängetritte (Universal-Leitertritt klappbar) zu verwenden.

⁽¹⁾ Maße sind ohne ausgefahrene Fußverlängerungen.

Empfohlenes Zubehör:



Aufsetzstufen für
Sprossenleitern
Seite 75



Universal-Leitertritt
klappbar
Seite 75

HOLZ-STUFENSTEHLEITER, BEIDSEITIG BEGEHBAR

- Ergonomisches Arbeiten auf 80 mm Stufentiefe.
Vorderkante mit Holm bündig.
- Dauerhaft hochbelastbare Hartholzstufe.
- Integrierte Textiltasche für Werkzeuge und Kleinteile.
- Robuster Eimerhaken.

Merkmale:

- Nach EN 131.
- Gesetzliche Gewährleistung.



7149910

| Stufenzahl | 2×4 | 2×5 | 2×6 | 2×7 | 2×8 | 2×10 | 2×12 |
|-------------------------------|---------|---------|---------|---------|---------|---------|---------|
| Holm (ca. mm) | 65 | 65 | 65 | 65 | 65 | 65 | 65 |
| Länge (ca. m) | 1,24 | 1,52 | 1,80 | 2,08 | 2,36 | 2,93 | 3,48 |
| Standhöhe (ca. m) | 0,55 | 0,85 | 1,10 | 1,40 | 1,65 | 2,20 | 2,75 |
| Reichhöhe (ca. m) | 2,55 | 2,85 | 3,10 | 3,40 | 3,65 | 4,20 | 4,75 |
| senkrechte Gesamthöhe (ca. m) | 1,18 | 1,45 | 1,70 | 2,00 | 2,25 | 2,75 | 3,30 |
| Breite oben/unten (ca. mm) | 345/473 | 345/503 | 345/535 | 345/563 | 345/593 | 345/653 | 345/715 |
| Schrittlänge (ca. m) | 1,01 | 1,21 | 1,38 | 1,56 | 1,80 | 2,08 | 2,44 |
| Gewicht (ca. kg) | 7,5 | 9,0 | 11,2 | 13,5 | 16,0 | 19,5 | 26,0 |
| Best.-Nr. | 7149908 | 7149910 | 7149912 | 7149914 | 7149916 | 7149920 | 7149924 |
| Preis ohne MwSt. € | 149,00 | 180,00 | 213,00 | 251,00 | 290,00 | 373,00 | 469,00 |

Empfohlenes Zubehör:



Fußverlängerung
Seite 77




Gummischuhset
Seite 76

HOLZ-SPROSSENSTEHLEITER, BEIDSEITIG BEGEHBAR

- Massive Sprossen aus Hartholz.
- Robuster Eimerhaken.
- Zuverlässige Spreizsicherung durch hochfeste Perlongurte.

Merkmale:

- Nach EN 131.
- Gesetzliche Gewährleistung.



7141010

| Sprossenzahl | 2×3 | 2×4 | 2×5 | 2×6 | 2×7 | 2×8 | 2×10 | 2×12 |
|-------------------------------|---------|---------|---------|---------|---------|---------|---------|---------|
| Holm (ca. mm) | 65 | 65 | 65 | 65 | 65 | 65 | 65 | 65 |
| Länge (ca. m) | 0,95 | 1,24 | 1,52 | 1,80 | 2,08 | 2,36 | 2,93 | 3,48 |
| Standhöhe (ca. m) | 0,30 | 0,55 | 0,85 | 1,10 | 1,40 | 1,65 | 2,20 | 2,75 |
| Reichhöhe (ca. m) | 2,30 | 2,55 | 2,85 | 3,10 | 3,40 | 3,65 | 4,20 | 4,75 |
| senkrechte Gesamthöhe (ca. m) | 0,90 | 1,18 | 1,45 | 1,70 | 2,00 | 2,25 | 2,75 | 3,30 |
| Breite oben/unten (ca. mm) | 345/443 | 345/473 | 345/503 | 345/535 | 345/563 | 345/593 | 345/653 | 345/715 |
| Schrittlänge (ca. m) | 0,66 | 0,86 | 1,02 | 1,21 | 1,36 | 1,47 | 1,90 | 2,16 |
| Gewicht (ca. kg) | 4,5 | 7,0 | 8,0 | 10,0 | 11,0 | 13,0 | 17,0 | 25,0 |
| Best.-Nr. | 7141006 | 7141008 | 7141010 | 7141012 | 7141014 | 7141016 | 7141020 | 7141024 |
| Preis ohne MwSt. € | 78,00 | 84,00 | 107,00 | 119,00 | 138,00 | 154,00 | 252,00 | 338,00 |

Empfohlenes Zubehör:



Werkzeugtasche
Seite 84



Fußverlängerung
Seite 77



Gummischuhset
Seite 76

MULTIFUNKTIONSLEITERN

- 50 Teleskopleitern
- 52 Mehrzweckleitern, zweiteilig
- 54 Mehrzweckleitern, dreiteilig
- 57 Vielzweckleiter

MULTIFUNKTIONSLEITERN

Höchste Funktionalität für höchste Flexibilität.


Ganz gleich für welche Verwendung, ob als Anlege-, Steh- oder Schiebeleiter – eines ist klar: Mit unseren hochfunktionalen Multifunktionsleitern lässt sich jede noch so anspruchsvolle Aufgabe im Handwerk und in der Industrie einfach, flexibel und komfortabel erfüllen.




Robuste Sperrelemente für komfortable, leichtgängige Höhenverstellbarkeit.



Einfach zu bedienende, massive Gelenke für einen mühelosen, sicheren Auf- und Abbau.



Rutsichere, profilierte Sprossen.



Kompakte Maße für platzsparenden Transport.



Erhöhte Standsicherheit durch Traverse oder Ausleger.



Produktbeispiel:
Teleskopleiter „TELESTEP“ 8142



Multifunktionale, flexible Verwendung.

MADE IN GERMANY

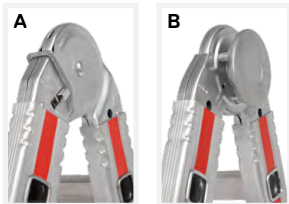
10
YEAR
GUARANTEE

TELESKOPLEITER

- Multifunktionale Verwendung.
- Höhenverstellbar in 280-mm-Schritten.
- Flexible Verwendung in Treppenstellung.
- Einfach zu bedienende Bügelgelenke aus Stahl.
- Sicherer Stand mittels transportoptimierter Klappausleger.

Merkmale:

- **Sperrelement mit Stahlkern.**
- **Nach EN 131-4.**



A Stahl-Bügelgelenk
B Stahl-Bolzen Gelenk



414220

| | | | |
|---|----------------|----------------|----------------|
| Sprossenzahl | 4x4 | 4x5 | 4x6 |
| Holm (ca. mm) | 60 | 60 | 60 |
| Sprossenzahl max. ausgefahren | 14 | 18 | 22 |
| Länge Anlegeleiter (ca. m) | 2,35 – 4,02 | 2,90 – 5,14 | 3,46 – 6,26 |
| Standhöhe Stehleiter (ca. m) | 1,26 | 1,80 | 2,35 |
| Reichhöhe Stehleiter (ca. m) | 3,26 | 3,80 | 4,35 |
| Standhöhe Anlegeleiter (ca. m) | 3,00 | 4,10 | 5,20 |
| Reichhöhe Anlegeleiter (ca. m) | 5,00 | 6,10 | 7,20 |
| senkrechte Höhe Stehleiter (ca. m) | 1,15 – 1,95 | 1,40 – 2,49 | 1,70 – 3,03 |
| Breite als Stehleiter oben/unten (ca. mm) | 355/830 | 355/945 | 355/1.055 |
| zusammengeklappt LxBxH (ca. m) | 1,20x0,61x0,20 | 1,50x0,68x0,20 | 1,80x0,75x0,20 |
| Schrittlänge eingefahren/ausgefahren (ca. m) | 0,87/1,36 | 1,03/1,72 | 1,20/2,01 |
| Gewicht (ca. kg) | 13,2 | 16,2 | 19,0 |
| Gelenk | <u>A</u> | <u>A</u> | <u>B</u> |
| Best.-Nr. | 414216 | 414220 | 414224 |
| Preis ohne MwSt. € | 478,00 | 564,00 | 674,00 |

Hinweis: Zur TRBS-konformen Verwendung als Arbeitsplatz ist bei Sprossenleitern entsprechendes Zubehör wie Einhängenritte (Universal-Leitertritt klappbar) zu verwenden.

Empfohlenes Zubehör:



Universal-Leitertritt klappbar
Seite 75



Eimerhaken für Sprossenleitern
Seite 84



Werkzeugtasche
Seite 84



Fußverlängerung
Seite 77



Fußspitzenset schwenkbar
Seite 76




Rollenset
Seite 82

TELESKOPLEITER „TELESTEP“

- Multifunktionale Verwendung.
- Höhenverstellbar in 280-mm-Schritten.
- Flexible Verwendung in Treppenstellung.
- Einfach zu bedienende Bolzengelenke aus Stahl.
- Sicherer Stand mittels transportoptimierter Klappausleger.
- Mühelos zusammenklappbar ohne vorheriges Lösen des Gelenks.

Merkmale:

- Sperrelemente aus hochwertigem Alu-Guss.
- Nach EN 131-4.



| Sprossenzahl | 4x3 | 4x4 | 4x5 | 4x6 |
|--|----------------|----------------|----------------|----------------|
| Holm (ca. mm) | 60 | 60 | 60 | 60 |
| Sprossenzahl max. ausgefahren | 10 | 14 | 18 | 22 |
| Länge Anlegeleiter (ca. m) | 1,85 – 2,92 | 2,35 – 4,02 | 2,90 – 5,14 | 3,46 – 6,26 |
| Standhöhe Stehleiter (ca. m) | 0,72 | 1,26 | 1,80 | 2,35 |
| Reichhöhe Stehleiter (ca. m) | 2,72 | 3,26 | 3,80 | 4,35 |
| Standhöhe Anlegeleiter (ca. m) | 2,10 | 3,00 | 4,10 | 5,20 |
| Reichhöhe Anlegeleiter (ca. m) | 4,10 | 5,00 | 6,10 | 7,20 |
| senkrechte Höhe Stehleiter (ca. m) | 0,90 – 1,40 | 1,15 – 1,95 | 1,40 – 2,49 | 1,70 – 3,03 |
| Breite als Stehleiter oben/unten (ca. mm) | 355/555 | 355/830 | 355/945 | 355/1.055 |
| zusammengelegt LxBxH (ca. m) | 1,00x0,56x0,20 | 1,20x0,61x0,20 | 1,50x0,68x0,20 | 1,80x0,75x0,20 |
| Schrittlänge eingefahren/ausgefahren (ca. m) | 0,73/1,08 | 0,90/1,44 | 1,07/1,80 | 1,26/2,15 |
| Gewicht (ca. kg) | 11,2 | 14,2 | 17,0 | 21,0 |
| Klappausleger | - | ✓ | ✓ | ✓ |
| Best.-Nr. | 804212 | 814216 | 814220 | 814224 |
| Preis ohne MwSt. € | 548,00 | 606,00 | 705,00 | 749,00 |

Hinweis: Zur TRBS-konformen Verwendung als Arbeitsplatz ist bei Sprossenleitern entsprechendes Zubehör wie Einhängenritte (Universal-Leitertritt klappbar) zu verwenden.

Empfohlenes Zubehör:



Universal-Leitertritt klappbar
Seite 75



Eimerhaken für Sprossenleitern
Seite 84



Werkzeugtasche
Seite 84



Fußverlängerung
Seite 77



Fußspitzenset schwenkbar
Seite 76




Rollenset
Seite 82

MEHRZWECKLEITER, ZWEITEILIG

- Multifunktionale Verwendung.
- Rutsichere, geriffelte Sprossen aus Walzprofil.
- Zuverlässige Spreizsicherung durch hochfeste Perlongurte.

Merkmale:

- Leiterinnenbreite 300 mm (Oberteil).
- Massive Stahlbeschläge.
- Verpresste Leiterfüße.
- Nach EN 131.



| Sprossenzahl | 2×8 | 2×10 | 2×12 |
|--|---------|---------|---------|
| Holm oben/unten (ca. mm) | 60/60 | 66/66 | 71/71 |
| Sprossenzahl max. ausgefahren | 14 | 17 | 21 |
| Länge eingefahren (ca. m) | 2,32 | 2,88 | 3,44 |
| Länge ausgefahren (ca. m) | 4,00 | 4,84 | 5,98 |
| Standhöhe Stehleiter (ca. m) | 1,52 | 2,05 | 2,59 |
| Reichhöhe Stehleiter (ca. m) | 3,52 | 4,05 | 4,59 |
| Standhöhe Anlegeleiter (ca. m) | 2,93 | 3,74 | 4,82 |
| Reichhöhe Anlegeleiter (ca. m) | 4,93 | 5,74 | 6,82 |
| senkrechte Höhe Stehleiter (ca. m) | 2,05 | 2,58 | 3,12 |
| Breite ausgefahren oben/unten (ca. mm) | 355/750 | 355/948 | 355/948 |
| Schrittlänge (ca. m) | 1,55 | 1,94 | 2,19 |
| Gewicht (ca. kg) | 9,5 | 12,1 | 14,9 |
| Best.-Nr. | 404516 | 404520 | 404524 |
| Preis ohne MwSt. € | 336,00 | 394,00 | 465,00 |

Hinweis: Zur TRBS-konformen Verwendung als Arbeitsplatz ist bei Sprossenleitern entsprechendes Zubehör wie Einhängetritte (Universal-Leitertritt klappbar) zu verwenden.

Empfohlenes Zubehör:



Leiterhalterset
für Dachrinnen
Seite 81



Universal-Leiter-
tritt klappbar
Seite 75





Eimerhaken für
Sprossenleitern
Seite 84

MEHRZWECKLEITER, ZWEITEILIG

- Multifunktionale Verwendung.
- Erhöhte Rutsicherheit der Sprossen dank stark profiliertem Strangpressprofil.
- Zuverlässige Spreizsicherung durch hochfeste Perlongurte.
- Mehr Bodenfreiheit und sicherer Stand dank gebogener Traverse.
- Griffester profilierter Leiterfuß.

Merkmale:

- Leiterinnenbreite 300 mm (Oberteil).
- Massive Stahlbeschläge.
- Verschraubte Leiterfüße.
- Nach EN 131.



| Sprossenzahl | 2×6 | 2×8 | 2×10 | 2×12 | 2×14 |
|--|---------|---------|---------|-----------|-----------|
| Holm oben/unten (ca. mm) | 60/60 | 60/60 | 66/66 | 71/71 | 83/83 |
| Sprossenzahl max. ausgefahren | 10 | 14 | 17 | 21 | 25 |
| Länge eingefahren (ca. m) | 1,83 | 2,39 | 2,95 | 3,52 | 4,08 |
| Länge ausgefahren (ca. m) | 2,95 | 4,07 | 4,91 | 6,03 | 7,16 |
| Standhöhe Stehleiter (ca. m) | 1,07 | 1,59 | 2,12 | 2,66 | 3,17 |
| Reichhöhe Stehleiter (ca. m) | 3,07 | 3,59 | 4,12 | 4,66 | 5,17 |
| Standhöhe Anlegeleiter (ca. m) | 1,92 | 3,00 | 3,82 | 4,90 | 5,98 |
| Reichhöhe Anlegeleiter (ca. m) | 3,92 | 5,00 | 5,82 | 6,90 | 7,98 |
| senkrechte Höhe Stehleiter (ca. m) | 1,72 | 2,25 | 2,78 | 3,33 | 3,82 |
| Breite ausgefahren oben/unten (ca. mm) | 355/960 | 355/960 | 355/960 | 355/1.040 | 355/1.160 |
| Schrittlänge (ca. m) | 1,25 | 1,58 | 1,98 | 2,26 | 2,80 |
| Gewicht (ca. kg) | 8,0 | 9,9 | 12,6 | 15,4 | 18,4 |
| Best.-Nr. | 604512 | 604516 | 604520 | 604524 | 604528 |
| Preis ohne MwSt. € | 382,00 | 456,00 | 520,00 | 607,00 | 732,00 |

Hinweis: Zur TRBS-konformen Verwendung als Arbeitsplatz ist bei Sprossenleitern entsprechendes Zubehör wie Einhängetritte (Universal-Leitertritt klappbar) zu verwenden.

Empfohlenes Zubehör:



Leiterhaltersetz
für Dachrinnen
Seite 81



Universal-Leiter-
tritt klappbar
Seite 75



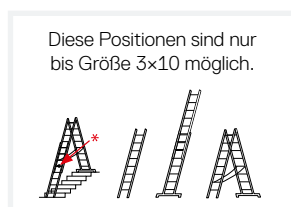

Eimerhaken für
Sprossenleitern
Seite 84

MEHRZWECKLEITER, DREITEILIG

- Multifunktionale Verwendung.
- Rutsichere, geriffelte Sprossen aus Walzprofil.
- Zuverlässige Spreizsicherung durch hochfeste Perlongurte.
- Flexible Verwendung in Treppenstellung* (bis Größe 3x10).
- Aushängbare, starre Streben verhindern unbeabsichtigtes Zusammenklappen.

Merkmale:

- Leiterinnenbreite 300 mm (Oberteil).
- Massive Stahlbeschläge.
- Verpresste Leiterfüße.
- Nach EN 131.



404724

| Sprossenzahl | 3x7 | 3x8 | 3x9 | 3x10 | 3x11 | 3x12 | 3x14 |
|--|-------------|---------------|---------------|---------------|---------------|---------------|---------------|
| Holm oben/Mitte/unten (ca. mm) | 60/66/60 | 60/71/60 | 71/83/71 | 71/83/71 | 71/83/71 | 71/89/71 | 89/89/89 |
| Sprossenzahl max. ausgefahren | 17 | 19 | 23 | 25 | 27 | 30 | 34 |
| Länge eingefahren (ca. m) | 2,07 | 2,35 | 2,63 | 2,91 | 3,19 | 3,47 | 4,11 |
| Länge Anlegeleiter ausgefahren (ca. m) | 4,87 | 5,43 | 6,55 | 7,11 | 7,67 | 8,51 | 9,72 |
| Standhöhe Stehleiter mit Steckteil (ca. m) | 2,06 | 2,59 | 3,12 | 3,65 | 3,92 | 4,44 | 5,23 |
| Reichhöhe Stehleiter mit Steckteil (ca. m) | 4,06 | 4,59 | 5,12 | 5,65 | 5,92 | 6,44 | 7,23 |
| Standhöhe Anlegeleiter (ca. m) | 3,73 | 4,29 | 5,39 | 5,94 | 6,49 | 7,32 | 8,34 |
| Reichhöhe Anlegeleiter (ca. m) | 5,73 | 6,29 | 7,39 | 7,94 | 8,49 | 9,32 | 10,34 |
| senkrechte Höhe Stehleiter mit Steckteil (ca. m) | 3,29 | 3,81 | 4,33 | 4,86 | 5,11 | 5,65 | 6,53 |
| Breite ausgefahren oben/Mitte/unten (ca. mm) | 355/425/837 | 355/425/1.005 | 355/425/1.005 | 355/425/1.200 | 355/425/1.200 | 355/425/1.200 | 355/425/1.200 |
| Schrittlänge (ca. m) | 1,37 | 1,61 | 1,80 | 1,95 | 2,16 | 2,34 | 2,72 |
| Gewicht (ca. kg) | 13,2 | 15,0 | 18,0 | 19,7 | 22,0 | 24,2 | 33,4 |
| Treppenstellung | ✓ | ✓ | ✓ | ✓ | - | - | - |
| Best.-Nr. | 404721 | 404724 | 404727 | 404730 | 404733 | 404736 | 404742 |
| Preis ohne MwSt. € | 378,00 | 433,00 | 471,00 | 580,00 | 640,00 | 693,00 | 897,00 |

Hinweis: Zur TRBS-konformen Verwendung als Arbeitsplatz ist bei Sprossenleitern entsprechendes Zubehör wie Einhängetritte (Universal-Leitertritt klappbar) zu verwenden.

Empfohlenes Zubehör:



Aufsetzstufe für Sprossenleitern
Seite 75



Klemmbeschlagset für Treppenstellung
Seite 78



Wandabstandshalter für Sprossenleitern
Seite 81



Leiterhaltersset für Dachrinnen
Seite 81



Universal-Leitertritt klappbar
Seite 75



Fußspitzenset für Traversen
Seite 75



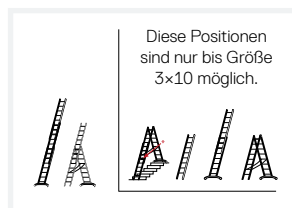
Eimerhaken für Sprossenleitern
Seite 84

MEHRZWECKLEITER, DREITEILIG

- Multifunktionale Verwendung.
- Erhöhte Rutsicherheit der Sprossen dank stark profiliertem Strangpressprofil.
- Komfortables Ausfahren der Leiter mittels Wandlaufrollen.
- Flexible Verwendung in Treppenstellung*.
- Aushängbare, starre Streben verhindern unbeabsichtigtes Zusammenklappen.
- Mehr Bodenfreiheit und sicherer Stand dank gebogener Traverse.

Merkmale:

- Leiterinnenbreite 300 mm (Oberteil).
- Massive Stahlbeschläge.
- Verschraubte Leiterfüße.
- Nach EN 131.



| Sprossenzahl | 3×6 | 3×7 | 3×8 | 3×9 | 3×10 | 3×12 | 3×14 |
|--|---------------|---------------|---------------|---------------|---------------|---------------|---------------|
| Holm oben/Mitte/unten (ca. mm) | 60/60/60 | 66/66/66 | 71/71/71 | 83/83/83 | 83/83/83 | 89/89/89 | 89/89/89 |
| Sprossenzahl max. ausgefahren | 14 | 17 | 19 | 23 | 25 | 30 | 34 |
| Länge eingefahren (ca. m) | 1,87 | 2,15 | 2,43 | 2,71 | 3,02 | 3,63 | 4,17 |
| Länge Anlegeleiter ausgefahren (ca. m) | 4,11 | 4,95 | 5,51 | 6,63 | 7,22 | 8,66 | 9,78 |
| Standhöhe Stehleiter mit Steckteil (ca. m) | 1,60 | 2,13 | 2,65 | 3,20 | 3,71 | 4,55 | 5,31 |
| Reichhöhe Stehleiter mit Steckteil (ca. m) | 3,60 | 4,13 | 4,65 | 5,20 | 5,71 | 6,55 | 7,31 |
| Standhöhe Anlegeleiter (ca. m) | 3,00 | 3,80 | 4,35 | 5,45 | 5,99 | 7,34 | 8,42 |
| Reichhöhe Anlegeleiter (ca. m) | 5,00 | 5,80 | 6,35 | 7,45 | 7,99 | 9,34 | 10,42 |
| senkrechte Höhe Stehleiter mit Steckteil (ca. m) | 2,89 | 3,42 | 3,95 | 4,42 | 4,97 | 5,80 | 6,58 |
| Breite ausgefahren oben-/Mitte/unten (ca. mm) | 355/425/1.030 | 355/425/1.030 | 355/425/1.030 | 355/425/1.160 | 355/425/1.160 | 355/425/1.285 | 355/425/1.285 |
| Schrittlänge (ca. m) | 1,31 | 1,50 | 1,64 | 1,82 | 2,00 | 2,36 | 2,73 |
| Gewicht (ca. kg) | 13,0 | 14,6 | 17,6 | 20,6 | 23,3 | 30,0 | 35,5 |
| Wandlaufrollen | - | - | - | - | ✓ | ✓ | ✓ |
| Spreizsicherung (starre Streben) | - | ✓ | ✓ | ✓ | ✓ | ✓ | ✓ |
| Treppenstellung | ✓ | ✓ | ✓ | ✓ | ✓* | - | - |
| Best.-Nr. | 604718 | 604721 | 604724 | 604727 | 604730 | 604736 | 604742 |
| Preis ohne MwSt. € | 582,00 | 640,00 | 705,00 | 793,00 | 886,00 | 1.034,00 | 1.237,00 |

Hinweis: Zur TRBS-konformen Verwendung als Arbeitsplatz ist bei Sprossenleitern entsprechendes Zubehör wie Einhängetritte (Universal-Leitertritt klappbar) zu verwenden.

Empfohlenes Zubehör:



Aufsetzstufen für Sprossenleitern
Seite 75



Klemmbeschlagset für Treppenstellung
Seite 78



Wandabstandshalter für Sprossenleitern
Seite 81



Leiterhalterset für Dachrinnen
Seite 81



Universal-Leitertritt klappbar
Seite 75



Fußspitzenset für Traversen
Seite 76




Eimerhaken für Sprossenleitern
Seite 84

STUFENMEHRZWECKLEITER, DREITEILIG

- Multifunktionale Verwendung.
- Das Oberteil besteht aus Stufen mit 80 mm Stufentiefe, das Unter- und Mittelteil aus Sprossen mit stark profiliertem Strangpressprofil.
- Komfortables Ausfahren der Leiter mittels Wandlaufrollen.
- Aushängbare, starre Streben verhindern unbeabsichtigtes Zusammenklappen.
- Mehr Bodenfreiheit und sicherer Stand dank gebogener Traverse.

Merkmale:

- Leiterinnenbreite 300 mm (Oberteil).
- Massive Stahlbeschläge.
- Verschraubte Leiterfüße.
- Nach EN 131.



| Sprossen-/Stufenzahl | 3x6 | 3x7 | 3x8 | 3x9 | 3x10 |
|--|---------------|---------------|---------------|---------------|---------------|
| Holm oben/Mitte/unten (ca. mm) | 83/66/66 | 83/66/66 | 83/83/83 | 83/83/83 | 83/83/83 |
| Sprossen-/Stufenzahl max. ausgefahren | 14 | 17 | 20 | 23 | 25 |
| Länge eingefahren (ca. m) | 1,83 | 2,11 | 2,44 | 2,72 | 3,00 |
| Länge Anlegeleiter ausgefahren (ca. m) | 4,07 | 4,91 | 5,80 | 6,64 | 7,20 |
| Standhöhe Stehleiter mit Steckteil (ca. m) | 1,58 | 2,08 | 2,60 | 3,12 | 3,63 |
| Reichhöhe Stehleiter mit Steckteil (ca. m) | 3,58 | 4,08 | 4,60 | 5,12 | 5,63 |
| Standhöhe Anlegeleiter (ca. m) | 2,89 | 3,67 | 4,45 | 5,23 | 5,75 |
| Reichhöhe Anlegeleiter (ca. m) | 4,89 | 5,67 | 6,45 | 7,23 | 7,75 |
| senkrechte Höhe Stehleiter mit Steckteil (ca. m) | 2,76 | 3,28 | 3,83 | 4,35 | 4,86 |
| Breite ausgefahren oben/Mitte/unten (ca. mm) | 355/425/1.030 | 355/425/1.030 | 355/425/1.160 | 355/425/1.160 | 355/425/1.160 |
| Schrittlänge (ca. m) | 1,43 | 1,63 | 1,90 | 2,11 | 2,33 |
| Gewicht (ca. kg) | 14,8 | 16,6 | 21,2 | 22,6 | 26,3 |
| Wandlaufrollen | - | - | ✓ | ✓ | ✓ |
| Best.-Nr. | 684718 | 684721 | 684724 | 684727 | 684730 |
| Preis ohne MwSt. € | 615,00 | 679,00 | 739,00 | 829,00 | 929,00 |

Hinweis: Für die korrekte Verwendung der Leiter wird auf die nationalen Regelungen (in Deutschland z. B. TRBS 2121-2) verwiesen.

Empfohlenes Zubehör:



Wandabstandshalter für Sprossenleitern
Seite 81



Leiterhaltersset für Dachrinnen
Seite 81



Universal-Leitertritt klappbar
Seite 75



Fußspitzenset für Traversen
Seite 76



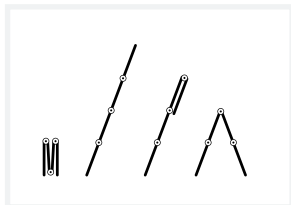
Eimerhaken für Sprossenleitern
Seite 84

VIELZWECKLEITER



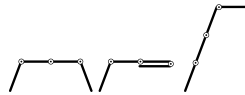
- Rutschsichere, geriffelte Sprossen aus Walzprofil.
- Multifunktionale Verwendung.
- Platzsparendes Transportieren und Lagern.
- Einfach zu bedienende Bügelgelenke aus Stahl.

Merkmale:

- Nach EN 131.



Diese Positionen sind nur bei 4143 möglich.



| | | |
|--|----------------|----------------|
| Sprossenzahl | 4x3 | 4x4 |
| Holm (ca. mm) | 60 | 60 |
| Länge Anlegeleiter (ca. m) | 3,47 | 4,59 |
| Standhöhe Stehleiter (ca. m) | 1,01 | 1,55 |
| Reichhöhe Stehleiter (ca. m) | 3,01 | 3,55 |
| Standhöhe Anlegeleiter (ca. m) | 2,50 | 3,60 |
| Reichhöhe Anlegeleiter (ca. m) | 4,50 | 5,60 |
| Arbeitsbühne LxBxH (ca. m) | 1,40x0,29x0,90 | - |
| zusammengeklappt LxBxH (ca. m) | 0,90x0,70x0,30 | 1,20x0,81x0,30 |
| senkrechte Höhe Stehleiter (ca. m) | 1,70 | 2,25 |
| Breite als Stehleiter oben/unten (ca. mm) | 355/697 | 355/810 |
| Schrittlänge (ca. m) | 1,15 | 1,48 |
| Gewicht (ca. kg) | 15,5 | 14,6 |
| Plattform | ✓ | - |
| Best.-Nr. | 414312 | 404316 |
| Preis ohne MwSt. € | 442,00 | 420,00 |

Hinweis: Zur TRBS-konformen Verwendung als Arbeitsplatz ist bei Sprossenleitern entsprechendes Zubehör wie Einhängetritte (Universal-Leitertritt klappbar) zu verwenden.

Empfohlenes Zubehör:



Universal-Leitertritt klappbar
Seite 75

PLATTFORMLEITERN UND PODESTTREPPEN

60 Plattformleitern mit Handlauf und Rollen


64 Plattformleitern HYMER ProTect

66 Podesttreppen fahrbar


PLATTFORMLEITERN UND PODESTTREPPEN

Industrie- und Handwerksarbeiten auf dauerhaft sicherem Niveau.

Arbeitssicherheit und Gesundheitsschutz werden immer wichtiger. Vor allem bei längeren Arbeiten punkten unsere Plattformleitern sowie Podesttreppen mit einem hohen Maß an Funktionalität und Komfort. Damit erhöhen sie bei unterschiedlichen Aufgaben die Sicherheit.



Sicherheitsrelevante
Ausstattungsvarianten wie
Handläufe, Geländer,
Absturzsicherung oder
Sicherheitstür.



Ergonomisches, rutsch-
sicheres Arbeiten auf mind.
80 mm Stufentiefe oder mit
profilierten Sprossen für
einen sicheren Verkehrsweg.



Stabiler Stand durch konische
Ausführung, Traverse oder
Ausleger.



Produktbeispiel:
Plattformleiter HYMER ProTec 8483



Bequemer und sicherer
Stand bei längeren Arbeiten
dank Plattform/Podest.



Leichtgängiges Versetzen
und Transportieren mittels
Rollen.

MADE IN GERMANY

10
YEAR
GUARANTEE

PLATTFORMLEITER MIT HANDLAUF

- Bequemer und sicherer Stand bei längeren Arbeiten dank großflächiger Plattform.
- Ergonomisches Arbeiten auf 80 mm Stufentiefe. Vorderkante mit Holm bündig.
- Massive Ablageschale aus Aluminium mit Eimerhaken.
- Aushängbare, starre Streben verhindern unbeabsichtigtes Zusammenklappen.
- Ergonomisch geformte, beidseitige Handläufe.
- Stabiler Stand der Leiter durch konische Ausführung.

Merkmale:

- Plattformabmessung 440 x 400 mm.
- Geländerhöhe über Plattform 800 mm.
- Nach EN 131.



808007

| Stufenzahl inkl. Plattform | 4 | 5 | 6 | 7 | 8 | 9 | 10 | 12 |
|--|--------|--------|--------|--------|--------|--------|--------|--------|
| Holm (ca. mm) | 71 | 71 | 71 | 71 | 71 | 71 | 71 | 71 |
| Länge (ca. m) | 1,95 | 2,20 | 2,45 | 2,70 | 2,95 | 3,20 | 3,45 | 3,95 |
| Standhöhe (Höhe bis Plattform) (ca. m) | 0,95 | 1,15 | 1,40 | 1,65 | 1,85 | 2,10 | 2,35 | 2,80 |
| Reichhöhe (ca. m) | 2,95 | 3,15 | 3,40 | 3,65 | 3,85 | 4,10 | 4,35 | 4,80 |
| senkrechte Gesamthöhe (ca. m) | 1,75 | 2,00 | 2,20 | 2,55 | 2,70 | 3,00 | 3,15 | 3,60 |
| Breite (ca. mm) | 650 | 670 | 700 | 730 | 750 | 780 | 800 | 850 |
| Schrittlänge (ca. m) | 1,00 | 1,15 | 1,30 | 1,60 | 1,75 | 1,90 | 2,05 | 2,35 |
| Gewicht (ca. kg) | 9,7 | 10,7 | 12,0 | 13,3 | 14,4 | 16,0 | 17,2 | 22,2 |
| Spreizsicherung (starre Streben) | - | - | - | - | ✓ | ✓ | ✓ | ✓ |
| Best.-Nr. | 808004 | 808005 | 808006 | 808007 | 808008 | 808009 | 808010 | 808012 |
| Preis ohne MwSt. € | 460,00 | 498,00 | 563,00 | 618,00 | 643,00 | 707,00 | 749,00 | 863,00 |

Empfohlenes Zubehör:



Federrollenset
Seite 82



Kipprollenset
Seite 82

PLATTFORMLEITER MIT HANDLAUF UND ROLLEN

- Bequemer und sicherer Stand bei längeren Arbeiten dank großflächiger Plattform.
- Ergonomisches Arbeiten auf 80 mm Stufentiefe. Vorderkante mit Holm bündig.
- Massive Ablageschale aus Aluminium mit Eimerhaken.
- Leichtes Manövrieren mittels schwenkbarer Federrollen.
- Aushängbare, starre Streben verhindern unbeabsichtigtes Zusammenklappen.
- Ergonomisch geformte, beidseitige Handläufe.
- Stabiler Stand der Leiter durch konische Ausführung.

Merkmale:

- Plattformabmessung 440 x 400 mm.
- Geländerhöhe über Plattform 800 mm.
- 4 schwenkbare Federrollen.
- Nach EN 131.



| Stufenzahl inkl. Plattform | 4 | 5 | 6 |
|--|--------|--------|--------|
| Holm (ca. mm) | 71 | 71 | 71 |
| Länge (ca. m) | 1,95 | 2,20 | 2,45 |
| Standhöhe (Höhe bis Plattform) (ca. m) | 0,95 | 1,15 | 1,40 |
| Reichhöhe (ca. m) | 2,95 | 3,15 | 3,40 |
| senkrechte Gesamthöhe (ca. m) | 1,75 | 2,00 | 2,20 |
| Breite (ca. mm) | 650 | 670 | 700 |
| Schrittlänge (ca. m) | 1,00 | 1,15 | 1,30 |
| Gewicht (ca. kg) | 12,1 | 13,1 | 14,4 |
| Best.-Nr. | 858004 | 858005 | 858006 |
| Preis ohne MwSt. € | 675,00 | 715,00 | 779,00 |

PLATTFORMLEITER MIT KIPPROLLEN UND LANGEM HANDLAUF

- Bequemer und sicherer Stand bei längeren Arbeiten dank großflächiger Plattform.
- Ergonomisches Arbeiten auf 80 mm Stufentiefe. Vorderkante mit Holm bündig.
- Massive Ablageschale aus Aluminium mit Eimerhaken.
- Aushängbare, starre Streben verhindern unbeabsichtigtes Zusammenklappen.
- Ergonomisch geformte, beidseitige Handläufe.
- Stabiler Stand der Leiter durch konische Ausführung.

Merkmale:

- Plattformabmessung 440 x 400 mm.
- Geländerhöhe über Plattform 800 mm.
- Nach EN 131.



| Stufenzahl inkl. Plattform | 4 | 5 | 6 | 7 | 8 | 9 | 10 | 12 |
|--|--------|--------|--------|--------|--------|--------|--------|----------|
| Holm (ca. mm) | 71 | 71 | 71 | 71 | 71 | 71 | 71 | 71 |
| Länge (ca. m) | 1,95 | 2,20 | 2,45 | 2,70 | 2,95 | 3,20 | 3,45 | 3,95 |
| Standhöhe (Höhe bis Plattform) (ca. m) | 0,95 | 1,15 | 1,40 | 1,65 | 1,85 | 2,10 | 2,35 | 2,80 |
| Reichhöhe (ca. m) | 2,95 | 3,15 | 3,40 | 3,65 | 3,85 | 4,10 | 4,35 | 4,80 |
| senkrechte Gesamthöhe (ca. m) | 1,75 | 2,00 | 2,20 | 2,55 | 2,70 | 3,00 | 3,15 | 3,60 |
| Breite (ca. mm) | 650 | 670 | 700 | 730 | 750 | 780 | 800 | 850 |
| Schrittlänge (ca. m) | 1,15 | 1,30 | 1,45 | 1,60 | 1,75 | 1,90 | 2,05 | 2,35 |
| Gewicht (ca. kg) | 9,9 | 10,9 | 12,2 | 13,5 | 14,6 | 16,2 | 17,4 | 22,4 |
| Spreizsicherung (starre Streben) | - | - | - | - | ✓ | ✓ | ✓ | ✓ |
| Best.-Nr. | 808104 | 808105 | 808106 | 808107 | 808108 | 808109 | 808110 | 808112 |
| Preis ohne MwSt. € | 596,00 | 641,00 | 704,00 | 759,00 | 781,00 | 845,00 | 899,00 | 1.057,00 |

PLATTFORMLEITER R13 MIT KIPPROLLEN UND LANGEM HANDLAUF

- Arbeitssicherheit in der höchsten Rutschhemmungsklasse R13. Geeignet für den Einsatz in öligen Bereichen.
- Bequemer und sicherer Stand bei längeren Arbeiten dank großflächiger Plattform.
- Ergonomisches Arbeiten auf 80 mm Stufentiefe. Vorderkante mit Holm bündig.
- Massive Ablageschale aus Aluminium mit Eimerhaken.
- Aushängbare, starre Streben verhindern unbeabsichtigtes Zusammenklappen.
- Ergonomisch geformte, beidseitige Handläufe.
- Stabiler Stand der Leiter durch konische Ausführung.

Merkmale:

- R13-Beschichtung auf der gesamten Trittfläche.
- Plattformabmessung 440 x 400 mm.
- Geländerhöhe über Plattform 800 mm.
- Nach EN 131.





| Stufenzahl inkl. Plattform | 4 | 5 | 6 | 7 | 8 | 9 | 10 | 12 |
|--|--------|--------|--------|--------|--------|--------|----------|----------|
| Holm (ca. mm) | 71 | 71 | 71 | 71 | 71 | 71 | 71 | 71 |
| Länge (ca. m) | 1,95 | 2,20 | 2,45 | 2,70 | 2,95 | 3,20 | 3,45 | 3,95 |
| Standhöhe (Höhe bis Plattform) (ca. m) | 0,95 | 1,15 | 1,40 | 1,65 | 1,85 | 2,10 | 2,35 | 2,80 |
| Reichhöhe (ca. m) | 2,95 | 3,15 | 3,40 | 3,65 | 3,85 | 4,10 | 4,35 | 4,80 |
| senkrechte Gesamthöhe (ca. m) | 1,75 | 2,00 | 2,20 | 2,55 | 2,70 | 3,00 | 3,15 | 3,60 |
| Breite (ca. mm) | 650 | 670 | 700 | 730 | 750 | 780 | 800 | 850 |
| Schrittlänge (ca. m) | 1,15 | 1,30 | 1,45 | 1,60 | 1,75 | 1,90 | 2,05 | 2,35 |
| Gewicht (ca. kg) | 11,7 | 12,9 | 14,2 | 16,2 | 17,6 | 18,5 | 19,8 | 24,5 |
| Spreizsicherung (starre Streben) | - | - | - | - | ✓ | ✓ | ✓ | ✓ |
| Best.-Nr. | 868104 | 868105 | 868106 | 868107 | 868108 | 868109 | 868110 | 868112 |
| Preis ohne MwSt. € | 759,00 | 799,00 | 849,00 | 899,00 | 949,00 | 999,00 | 1.099,00 | 1.249,00 |

PLATTFORMLEITER HYMER PROTECT

- Freihändiges, sicheres Arbeiten dank umlaufender Absturzsicherung und selbstschließender Sicherheitstüre.
- Sicherer Stand mittels klappbarer, transportoptimierter Teleskopausleger.
- Bequemer und sicherer Stand bei längeren Arbeiten dank großflächiger Plattform.
- Sicherer Verkehrsweg durch Komfortsprosse.
- Optimaler Transport mittels Kipprollen.

Merkmale:

- Plattformabmessung 600 x 425 mm.
- Bequeme Sprossentiefe 45 mm.
- Nach EN 131-7 und NF P 93-352/353.



TRBS
konform

BG Bau
gefördert

848305

| Sprossenzahl inkl. Plattform | 3 | 4 | 5 | 6 | 7 | 8 |
|--|----------------|----------------|----------------|----------------|----------------|----------------|
| Holm (ca. mm) | 60 | 60 | 60 | 60 | 60 | 60 |
| Länge (ca. m) | 1,85 | 2,10 | 2,35 | 2,60 | 2,85 | 3,10 |
| Standhöhe (Höhe bis Plattform) (ca. m) | 0,70 | 0,93 | 1,16 | 1,39 | 1,62 | 1,85 |
| Reichhöhe (ca. m) | 2,70 | 2,93 | 3,16 | 3,39 | 3,62 | 3,85 |
| senkrechte Gesamthöhe (ca. m) | 1,73 | 1,96 | 2,19 | 2,43 | 2,66 | 2,89 |
| Breite (ca. mm) | 650 | 1.760 | 1.930 | 2.110 | 2.255 | 2.445 |
| Schrittlänge (ca. m) | 1,21 | 1,40 | 1,59 | 1,77 | 1,97 | 2,18 |
| zusammengelegt LxBxH (ca. m) | 2,08x0,56x0,25 | 2,34x0,70x0,25 | 2,59x0,70x0,25 | 2,85x0,70x0,25 | 3,09x0,70x0,25 | 3,32x0,70x0,25 |
| Gewicht (ca. kg) | 14,2 | 20,4 | 22,3 | 23,4 | 25,0 | 26,2 |
| Ausleger | * | ✓ | ✓ | ✓ | ✓ | ✓ |
| Best.-Nr. | 848303 | 848304 | 848305 | 848306 | 848307 | 848308 |
| Preis ohne MwSt. € | 853,00 | 968,00 | 1.099,00 | 1.194,00 | 1.259,00 | 1.337,00 |

* Hinweis: Für eine normkonforme Verwendung in Frankreich muss zusätzlich der Auslegersatz 0054734 bestellt und montiert werden.

Empfohlenes Zubehör:



Erweiterungsset
Seite 79




Auslegersatz
Seite 79

PLATTFORMLEITER HYMER PROTECT⁺

- Freihändiges, sicheres Arbeiten dank umlaufender Absturzsicherung und selbstschließender Sicherheitstüre.
- Sicherer Stand mittels klappbarer, transportoptimierter Teleskopausleger.
- Bequemer und sicherer Stand bei längeren Arbeiten dank großflächiger Plattform.
- Sicherer Verkehrsweg durch Komfortsprosse.
- Optimaler Transport mittels Kipprollen.
- Flexible Verwendung in Treppenstellung.

Merkmale:

- Plattformabmessung 600 x 425 mm.
- Bequeme Sprossentiefe 45 mm.
- Nach EN 131-7 und NF P 93-352/353.



| Sprossenzahl inkl. Plattform | 3-5 | 5-8 | 6-10 |
|--|-----------------|----------------|----------------|
| Enthaltene Grundleiter | 848303 | 848305 | 848306 |
| Enthaltene Erweiterung | 0054730+0054734 | 0054731 | 0054732 |
| Holm (ca. mm) | 60 | 60 | 60 |
| Länge (ca. m) | 2,06 – 2,31 | 2,36 – 3,06 | 2,61 – 3,56 |
| Standhöhe (Höhe bis Plattform) (ca. m) | 0,86 – 1,09 | 1,15 – 1,77 | 1,39 – 2,24 |
| Reichhöhe (ca. m) | 2,86 – 3,09 | 3,15 – 3,77 | 3,39 – 4,24 |
| senkrechte Gesamthöhe (ca. m) | 1,90 – 2,13 | 2,20 – 2,81 | 2,43 – 3,29 |
| Breite (ca. mm) | 1.775 – 1.975 | 1.925 – 2.410 | 2.110 – 2.780 |
| Schrittlänge (ca. m) | 1,50 – 1,64 | 1,69 – 2,28 | 1,87 – 2,65 |
| zusammengelegt LxBxH (ca. m) | 2,30x0,70x0,32 | 2,59x0,70x0,32 | 2,85x0,70x0,32 |
| Gewicht (ca. kg) | 25,4 | 30,4 | 33,0 |
| Best.-Nr. | 848405 | 848408 | 848410 |
| Preis ohne MwSt. € | 1.392,00 | 1.498,00 | 1.693,00 |

PODESTTREPPE FAHRBAR, EINSEITIG BEGEHBAR

- Geräumige Arbeitsfläche und dreiseitiges Geländer zum sicheren, ergonomischen Arbeiten.
- Rutschsicherer, komfortabler Aufstieg dank großflächiger Treppenstufe.

Merkmale:

- Podestabmessung 600 x 800 mm.
- Geländerhöhe 1.003 mm.
- Stufentiefe 200 mm.
- Zulässige Belastung 150 kg.
- Nach EN 131-7.



| Stufenzahl inkl. Plattform | 3 | 4 | 5 | 6 | 7 | 8 |
|--|----------|----------|----------|----------|----------|----------|
| Holm (ca. mm) | 73 | 73 | 73 | 73 | 73 | 73 |
| Standhöhe (Höhe bis Plattform) (ca. m) | 0,73 | 0,97 | 1,21 | 1,46 | 1,70 | 1,94 |
| Reichhöhe (ca. m) | 2,73 | 2,97 | 3,21 | 3,46 | 3,70 | 3,94 |
| senkrechte Gesamthöhe (ca. m) | 1,76 | 2,00 | 2,24 | 2,49 | 2,73 | 2,97 |
| Breite (ca. mm) | 890 | 890 | 890 | 1.070 | 1.200 | 1.200 |
| Abstand Vorderseite zur Wand (ca. mm) | 106 | 149 | 192 | 235 | 278 | 321 |
| Schrittlänge (ca. m) | 1,27 | 1,45 | 1,63 | 1,82 | 2,00 | 2,18 |
| Gewicht (ca. kg) | 30,2 | 34,1 | 37,7 | 41,8 | 45,8 | 48,8 |
| Best.-Nr. | 688803 | 688804 | 688805 | 688806 | 688807 | 688808 |
| Preis ohne MwSt. € | 1.077,00 | 1.129,00 | 1.184,00 | 1.236,00 | 1.281,00 | 1.332,00 |

Empfohlenes Zubehör:



Handlauf
Seite 83



Rückenschutztüre,
selbstschließend
Seite 83

PODESTTREPPE FAHRBAR, BEIDSEITIG BEGEHBAR

- Geräumige Arbeitsfläche und beidseitiges Geländer zum sicheren, ergonomischen Arbeiten.
- Rutschsicherer, komfortabler Aufstieg dank großflächiger Treppenstufe.

Merkmale:

- Podestabmessung 600 x 800 mm.
- Geländerhöhe 1.003 mm.
- Stufentiefe 200 mm.
- Zulässige Belastung 150 kg.
- Nach EN 131-7.



| Stufenzahl inkl. Plattform | 2×3 | 2×4 | 2×5 | 2×6 | 2×7 | 2×8 |
|--|----------|----------|----------|----------|----------|----------|
| Holm (ca. mm) | 73 | 73 | 73 | 73 | 73 | 73 |
| Standhöhe (Höhe bis Plattform) (ca. m) | 0,73 | 0,97 | 1,21 | 1,46 | 1,70 | 1,94 |
| Reichhöhe (ca. m) | 2,73 | 2,97 | 3,21 | 3,46 | 3,70 | 3,94 |
| senkrechte Gesamthöhe (ca. m) | 1,76 | 2,00 | 2,24 | 2,49 | 2,73 | 2,97 |
| Breite (ca. mm) | 890 | 890 | 890 | 1.070 | 1.200 | 1.200 |
| Schrittlänge (ca. m) | 1,51 | 1,79 | 2,07 | 2,35 | 2,63 | 2,91 |
| Gewicht (ca. kg) | 32,9 | 37,9 | 42,9 | 49,5 | 54,9 | 59,7 |
| Best.-Nr. | 688903 | 688904 | 688905 | 688906 | 688907 | 688908 |
| Preis ohne MwSt. € | 1.138,00 | 1.205,00 | 1.294,00 | 1.423,00 | 1.520,00 | 1.599,00 |

Empfohlenes Zubehör:



Handlauf
Seite 83



Rückenschutztüre,
selbstschließend
Seite 83

PRODUKTE FÜR SPEZIELLE ANWENDUNGEN

69 Dachauflegeleitern

70 Glasreinigerleiter

71 Obstbaumleitern

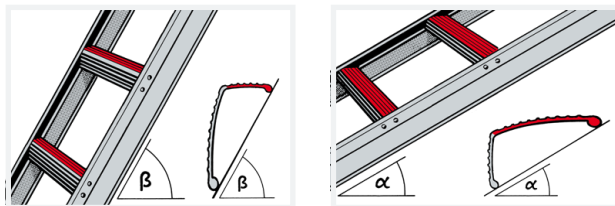
73 Tankwagenleiter

DACHAUFLEGELEITERN

- Funktionale Verwendung der Sprossensteil- oder Sprossenflachseite als Trittläche.
- Stabile verschraubte Holm-Sprossen-Verbindung.

Merkmale:

- Geeignet für Dachneigung von 20° bis 55°.
- T-Holmprofil (85 mm).
- Nach DIN 4567-4.



| Farbe | 4095 Alu-natur | | | 4096 RAL 8004 ziegelrot beschichtet | | | 4092 RAL 7016 anthrazit beschichtet | | | 4093 RAL 8014 sepiabraun beschichtet | | |
|---------------------------|----------------|--------|--------|-------------------------------------|--------|--------|-------------------------------------|--------|--------|--------------------------------------|--------|--------|
| | | | | | | | | | | | | |
| Sprossenzahl | 7 | 10 | 14 | 7 | 10 | 14 | 7 | 10 | 14 | 7 | 10 | 14 |
| Länge (ca. m) | 1,95 | 2,80 | 3,90 | 1,95 | 2,80 | 3,90 | 1,95 | 2,80 | 3,90 | 1,95 | 2,80 | 3,90 |
| Breite (ca. mm) | 350 | 350 | 350 | 350 | 350 | 350 | 350 | 350 | 350 | 350 | 350 | 350 |
| Gewicht (ca. kg) | 3,5 | 4,9 | 6,8 | 3,5 | 4,9 | 6,8 | 3,5 | 4,9 | 6,8 | 3,5 | 4,9 | 6,8 |
| Best.-Nr. | 409507 | 409510 | 409514 | 409607 | 409610 | 409614 | 409207 | 409210 | 409214 | 409307 | 409310 | 409314 |
| Preis ohne MwSt. € | 119,00 | 163,00 | 225,00 | 193,00 | 271,00 | 365,00 | 193,00 | 271,00 | 365,00 | 193,00 | 271,00 | 365,00 |

Hinweis: Dachauflegeleitern müssen rechtwinklig zum First angebracht werden. Dachauflegeleitern müssen mit der zweiten Sprosse von oben in Sicherheits-Dachhaken nach EN 517 eingehängt werden. Am Fuß ist die Leiter gegen seitliches Verschieben von mehr als 30 cm zu sichern, z. B. mit Sicherheits-Dachhaken nach EN 517. Es können bis zu drei Leitern gestoßen werden, ohne dass zusätzliche Sicherheits-Dachhaken benötigt werden.

Empfohlenes Zubehör:



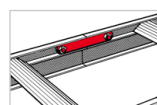
Sicherheits-Dachhaken Typ A für Schiefer
Seite 85



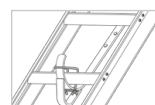
Sicherheits-Dachhaken Typ A für Ziegel und Pfannen und sonstige Bedachungen
Seite 85



Sicherheits-Dachhaken Typ A für Biber-schwanzziegel
Seite 85



Verbindungsclaschen zur Verflanschung der Leiterteile
Seite 85



Aushebesicherung
Seite 85




Trittlächenset
Seite 85

GLASREINIGERLEITER

- Kompakte und leichte Ausführung.
- Stabile verschraubte Holm-Sprossen-Verbindung.
- Komfortables Ausfahren der Leiter mittels Wandlaufrollen.
- Präzise, oberflächenschonende Leiterpositionierung dank Anlegegummi.

Merkmale:

- Inkl. Sicherungshaken zur Arretierung der zusammengesteckten Leiter.
- Maximal zulässige Standhöhe 5,00 m.
- Zulässige Belastung 120 kg.



| | 2-teiliger Satz | 3-teiliger Satz | 4-teiliger Satz | Einzel-Unterteil (für Längenausgleich) | Einzel-Unterteil | Einzel-Mittelteil | Einzel-Oberteil | Einzel-Oberteil |
|-----------------------------------|-----------------------|------------------------------------|------------------------------------|---|------------------|-------------------|-----------------|-----------------|
| | 1x501705 +1x501708 | 1x501705 +1x501805 +1x501708 | 1x501705 +2x501805 +1x501708 | | | | | |
| Sprossenzahl | 13 | 18 | 23 | 2 | 5 | 5 | 6 | 8 |
| Holm (ca. mm) | 73 | 73 | 73 | 73 | 73 | 73 | 73 | 73 |
| Länge (ca. m) | 4,30 | 5,70 | 7,10 | 0,90 | 1,70 | 1,70 | 2,30 | 2,90 |
| Standhöhe (ca. m) | 2,44 | 3,79 | 4,86 | | | | | |
| Reichhöhe (ca. m) | 4,44 | 5,79 | 6,86 | | | | | |
| Breite oben/unten (ca. mm) | 110/845 | 110/845 | 110/845 | 350/845 | 350/845 | 350/435 | 110/435 | 110/435 |
| Gewicht (ca. kg) | 12,9 | 17,6 | 22,3 | 3,3 | 5,5 | 4,7 | 6,0 | 7,4 |
| Best.-Nr. | 501713 | 501718 | 501723 | 501702 | 501705 | 501805 | 501716 | 501708 |
| Preis ohne MwSt. € | 578,00 | 800,00 | 1.022,00 | 191,00 | 255,00 | 222,00 | 305,00 | 323,00 |

Empfohlenes Zubehör:





Aufsetzstufen für Glasreinigerleitern
Seite 75

OBSTBAUMLEITER

- Sicherer Stand mittels klappbarer, transportoptimierter Stützen.
- Standfest auf bewachsenem Grund dank Bodendorne.
- Exakte Ausrichtung der Leiter mittels Libelle.

Merkmale:

- Verstellbereich Stützen 280 mm.
- Länge Alu-Spitzen 70 mm.
- Zulässige Belastung 120 kg.
- Nach DIN 4567-1.



| | | |
|---------------------------|---------------|---------------|
| Sprossenzahl | 12 | 14 |
| Holm (ca. mm) | 60 | 60 |
| Länge (ca. m) | 3,60 | 4,16 |
| Standhöhe (ca. m) | 2,23 | 2,77 |
| Reichhöhe (ca. m) | 4,23 | 4,77 |
| Breite (ca. mm) | 355 | 355 |
| Gewicht (ca. kg) | 10,7 | 12,1 |
| Best.-Nr. | 304912 | 304914 |
| Preis ohne MwSt. € | 417,00 | 476,00 |


Hinweis: Verwendung nur auf gewachsenem Boden!

OBSTBAUMLEITER, ZWEITEILIG

- Sicherer Stand mittels klappbarer, transportoptimierter Stützen.
- Standfest auf bewachsenem Grund dank Bodendorne.
- Exakte Ausrichtung der Leiter mittels Libelle.

Merkmale:

- **Verstellbereich Stützen 280 mm.**
- **Länge Alu-Spitzen 70 mm.**
- **Zulässige Belastung 120 kg.**
- **Nach DIN 4567-1.**



| | | |
|---|---------------|---------------|
| Sprossenzahl | 2×10 | 2×12 |
| Holm oben/unten (ca. mm) | 60/60 | 60/60 |
| Sprossenzahl max. ausgefahren | 18 | 22 |
| Länge eingefahren/ausgefahren (ca. m) | 3,04/5,28 | 3,60/6,40 |
| Standhöhe (ca. m) | 3,85 | 4,93 |
| Reichhöhe (ca. m) | 5,85 | 6,93 |
| Breite ausgefahren oben/unten (ca. mm) | 355/355 | 355/355 |
| Gewicht (ca. kg) | 16,4 | 19,8 |
| Best.-Nr. | 305020 | 305024 |
| Preis ohne MwSt. € | 621,00 | 704,00 |

Hinweis: Verwendung nur auf gewachsenem Boden!
 Mehrteilige Obstbaumleitern dürfen in ausgefahrenem Zustand nur angelegt verwendet werden!

TANKWAGENLEITER

- Bequemer und sicherer Stand bei längeren Arbeiten dank großflächiger Plattform.
- Stufenlos höhenverstellbar durch integrierte Seilwinde.
- Erweiterte Absturzsicherung dank optionalem Schutzkorb.
- Müheloses Manövrieren durch Bock- und Lenkrollen.

Merkmale:

- **Plattformabmessung 1.000 x 600 mm.**
- **Geländerhöhe über Plattform 1.100 mm.**



| Abmessungen | |
|---|--|
| min. Gesamthöhe (ca. m) | 3,79 ⁽¹⁾ /3,83 ⁽²⁾ |
| max. Gesamthöhe (ca. m) | 5,12 ⁽¹⁾ /5,16 ⁽²⁾ |
| min. Gesamtlänge ⁽³⁾ (ca. m) | 2,42 |
| max. Gesamtlänge ⁽³⁾ (ca. m) | 2,87 |
| Gesamtbreite (ca. m) | 1,59 |
| min. Plattformhöhe (ca. m) | 2,66 ⁽¹⁾ /2,70 ⁽²⁾ |
| max. Plattformhöhe (ca. m) | 3,99 ⁽¹⁾ /4,03 ⁽²⁾ |
| Plattformlänge (ca. mm) | 1.000 |
| Plattformbreite (ca. mm) | 600 |
| Geländerhöhe (ca. mm) | 1.100 |
| Zuglast Seilwinde mit Übersetzung (kg) | 300 |
| Fahrbalken (ca. m) | 1,00 |
| Fahrwerklänge (ca. m) | 2,20 |
| zulässige Belastung (kg) | 150 |
| Gewicht ohne Korb (ca. kg) | 263 |
| Best.-Nr. | 228001 |
| Preis ohne MwSt. € | auf Anfrage |

⁽¹⁾ mit Rollendurchmesser 160 mm

⁽²⁾ mit Rollendurchmesser 200 mm

⁽³⁾ ohne Korb



| Pflichtmodul Rollen |  |  |
|------------------------|---|---|
| Rollendurchmesser (mm) | klein 160 | groß 200 |
| Inhalt Set | 2 Bockrollen (ungebremst) und 2 Lenkrollen mit StopFix (Bremse) | 2 Bockrollen (ungebremst) und 2 Lenkrollen mit StopFix (Bremse) |
| Best.-Nr. | 0055221 | 0055222 |
| Preis ohne MwSt. € | auf Anfrage | auf Anfrage |

| Optionsmodul Korb |  |  |  |
|-------------------------------|---|--|---|
| Schutzkorbabmessung (SK) (mm) | rund Ø 1.300 | klein 1.260×1.190 | groß 2.500×1.190 |
| Best.-Nr. | 0055232 | 0055212 | 0055213 |
| Preis ohne MwSt. € | auf Anfrage | auf Anfrage | auf Anfrage |

ZUBEHÖR UND ERSATZTEILE FÜR LEITERN

- 75 Zubehör – sicherer Stand
- 80 Zubehör – Ein- und Aufhängen
- 81 Zubehör – Wand
- 82 Zubehör – zum Verfahren
- 83 Zubehör – Halt
- 84 Zubehör – Sicherheit und Komfort
- 85 Zubehör – für das Dach
- 86 Ersatzteile – Füße und Schuhe
- 88 Ersatzteile – Abdeckungen
- 89 Ersatzteile – Traversen und Fußverlängerungen
- 91 Ersatzteile – Gelenke, Beschläge und Scharniere
- 95 Ersatzteile – Seile, Seilbefestigung und Gurtbänder
- 96 Ersatzteile – Ablagen und Plattform
- 97 Ersatzteile – spezielle Leitern
- 98 Ersatzteile – Plattformleitern



Aufsetzstufen für Sprossenleitern

- Zur nachträglichen Montage auf Sprossenleitern mit gebördelten Sprossen.
- Selbstmontage mittels Werkzeug.
- Inkl. Befestigungsmaterial.

| | | | |
|--------------------------------------|--------------------------|---------|---|
| für Typ | 4011+4023+4046+4047+4123 | | S |
| | +6011+6023+6046+6047 | | |
| Menge (Stück) | 3 | 1 | |
| Stufenbreite (mm) | 285 | 285 | |
| für Sprossenabmessung (mm) | 30×30 | 30×30 | |
| für Leiterinnenbreite von mind. (mm) | 290 | 290 | |
| Gewicht (ca. kg) | 1,0 | 0,3 | |
| Best.-Nr. | 0055318 | 0055324 | |
| Preis/Set ohne MwSt. € | 111,00 | 37,00 | |



Aufsetzstufen für Glasreinerleitern

- Zur nachträglichen Montage auf Glasreinerleitern mit geschraubten Sprossen.
- Selbstmontage mittels Werkzeug.
- Inkl. Befestigungsmaterial.

| | | | | |
|--------------------------------------|-------------|---------|---------|---|
| für Typ | 5017+5018 | | | S |
| Menge (Stück) | 3 | 1 | 1 | |
| Stufenbreite (mm) | 2×285+1×300 | 285 | 300 | |
| für Sprossenabmessung (mm) | 30×31 | 30×31 | 30×31 | |
| für Leiterinnenbreite von mind. (mm) | 290 | 290 | 290 | |
| Gewicht (ca. kg) | 0,9 | 0,3 | 0,3 | |
| Best.-Nr. | 0055317 | 0055325 | 0055326 | |
| Preis/Set ohne MwSt. € | 111,00 | 37,00 | 37,00 | |



Einhängetritt für Sprossenleitern

- Trittbreite 300 mm, Tritttiefe 255 mm.
- Zulässige Belastung 150 kg.

| | |
|--------------------------------------|--------|
| für Sprossenabmessung (mm) | 30×30 |
| für Leiterinnenbreite von mind. (mm) | 290 |
| für Sprossenabstand (mm) | 280 |
| Gewicht (ca. kg) | 0,8 |
| Best.-Nr. | 005411 |
| Preis/Stück ohne MwSt. € | 49,00 |



Universal-Leitertritt klappbar

- Sicherer Standplatz auf der Leiter durch mittig über der Sprosse angeordnete Trittfläche.
- Durch den hochklappbaren Tritt ist ein sicheres Besteigen der Leiter gewährleistet.
- Trittbreite 260 mm, Tritttiefe 250 mm.
- Zulässige Belastung 150 kg.

| | |
|--------------------------------------|---------|
| für Sprossenabmessung (mm) | 30×30 |
| für Leiterinnenbreite von mind. (mm) | 290 |
| für Sprossenabstand (mm) | 280 |
| Gewicht (ca. kg) | 1,1 |
| Best.-Nr. | 0050378 |
| Preis/Stück ohne MwSt. € | 66,00 |



BG BAU
gefördert

Fußspitzenset für Holme

- Nach Vorschrift 70 mm Spitzenlänge.
- Am Holm verschiebbar.
- Selbstmontage ohne Werkzeug.
- Inhalt: 2 Spitzen inkl. Befestigungsmaterial.

| | |
|------------------------|---------|
| für Holmgröße (ca. mm) | 60–89 |
| Gewicht (ca. kg) | 0,5 |
| Best.-Nr. | 0051222 |
| Preis/Set ohne MwSt. € | 59,00 |



BG BAU
gefördert

Fußspitzenset für Traversen

- Stabile Ausführung.
- Schwenkbar.
- Selbstmontage mittels Bohrung.
- Inhalt: 2 Spitzen inkl. Befestigungsmaterial.

| | |
|-----------------------------------|-------------------|
| für Traversenquerschnitt (ca. mm) | 49×30+60×22+60×30 |
| Gewicht (ca. kg) | 0,5 |
| Best.-Nr. | 0050538 |
| Preis/Set ohne MwSt. € | 59,00 |





Fußspitzenset für Traversen mit rundem Traversenschuh

- Schwenkbar.
- Selbstmontage ohne Werkzeug.
- Inhalt: 2 Spitzen inkl. Befestigungsmaterial.

| | |
|------------------------|---------|
| Gewicht (ca. kg) | 0,4 |
| Best.-Nr. | 0053761 |
| Preis/Set ohne MwSt. € | 31,00 |



Fußspitzenset schwenkbar für Teleskopleitern

- Selbstmontage ohne Werkzeug.
- Inhalt: 2 Spitzen inkl. Befestigungsmaterial.

| | |
|------------------------|----------------|
| für Typ | 4142+8042+8142 |
| Gewicht (ca. kg) | 0,8 |
| Best.-Nr. | 0051952 |
| Preis/Set ohne MwSt. € | 58,00 |



Klappfußset mit rutschsicherem Gummibelag

- Selbstmontage mittels Bohrung und Werkzeug.
- Inhalt: 2 Klappfüße inkl. Befestigungsmaterial.

| | |
|------------------------|---------|
| für Holzgröße (ca. mm) | 60–100 |
| Gewicht (ca. kg) | 0,4 |
| Best.-Nr. | 0052054 |
| Preis/Set ohne MwSt. € | 42,00 |



Gummischuhset

- Selbstmontage mittels Werkzeug.
- Inhalt: 2 Schuhe inkl. Befestigungsmaterial.

| | | |
|------------------------|---------|---------|
| für Holzgröße (ca. mm) | 60 | 73 |
| Gewicht (ca. kg) | 0,2 | 0,2 |
| Best.-Nr. | 0052764 | 0053194 |
| Preis/Set ohne MwSt. € | 24,50 | 24,50 |



Nachrüstset Ausleger teleskopierbar für Anlege-, Schiebe- und Seilzugleitern

- Zum Nachrüsten von Leitern ohne Traverse (bis einschließlich Baujahr 2017).
- Selbstmontage mittels Bohrung und Werkzeug.
- Inhalt: 2 Ausleger inkl. Befestigungsmaterial.

| | |
|------------------------|-----------------------------------|
| für Typ | 4011+6011+4046 +6046+6051+6261 |
| Gewicht (ca. kg) | 2,0 |
| Best.-Nr. | 0055181 |
| Preis/Set ohne MwSt. € | 148,00 |



Nachrüstset Ausleger klappbar für Teleskopleiter

- Selbstmontage mittels Bohrung und Werkzeug.
- Inhalt: 2 Ausleger inkl. Befestigungsmaterial.

| | |
|------------------------|---------|
| für Typ | 8042 |
| Gewicht (ca. kg) | 1,3 |
| Best.-Nr. | 0055189 |
| Preis/Set ohne MwSt. € | 162,00 |

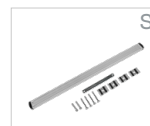




Fußverlängerung für Sprossenleitern

- Stufenlos verstellbar.
- Selbstmontage ohne Werkzeug.
- Inkl. Befestigungsmaterial.

| | | | | | | |
|--------------------------|--------|--------|--------|--------|---------|--------|
| für Holmgröße (ca. mm) | 60 | 66 | 71 | 79/83 | 89 | 100 |
| Verstellbereich (ca. mm) | 600 | 600 | 600 | 600 | 600 | 600 |
| Gewicht (ca. kg) | 1,7 | 1,7 | 1,8 | 2,0 | 2,0 | 2,2 |
| Best.-Nr. | 005550 | 005551 | 005552 | 005553 | 0050149 | 005554 |
| Preis/Stück ohne MwSt. € | 71,00 | 74,00 | 75,00 | 80,00 | 85,00 | 87,00 |



Fußverlängerungsset für Sprossensteilleitern / Ersatzteil für Treppensteilleiter

- Vielseitige Einsatzmöglichkeit auf allen Treppenformen.
- Robuste Feststellvorrichtung.
- Stufenlos verstellbar.
- Selbstmontage ohne Werkzeug.
- Inhalt: 2 Verlängerungen inkl. Befestigungsmaterial.

| | | |
|--------------------------|-----------|-----------|
| für Typ | 4023+6023 | 4023+6023 |
| für Sprossenzahl | 2x5-2x12 | 2x5-2x12 |
| für Holmgröße (ca. mm) | 60x24 | 60x24 |
| Länge (ca. mm) | 740 | 1.370 |
| Verstellbereich (ca. mm) | 370 | 1.000 |
| Gewicht (ca. kg) | 3,0 | 5,0 |
| Best.-Nr. | 0053229 | 0050376 |
| Preis/Set ohne MwSt. € | 196,00 | 199,00 |



Fußverlängerung für Teleskopleitern

- Stufenlos verstellbar ab Größe 4x4.
- Bei Größe 4x3 eingeschränkt verwendbar, d. h. kein Hochschieben möglich. Hier muss die Fußverlängerung abmontiert werden.
- Selbstmontage ohne Werkzeug.
- Inkl. Befestigungsmaterial.

| | |
|--------------------------|----------------|
| für Typ | 4142+8042+8142 |
| Verstellbereich (ca. mm) | 450 |
| Gewicht (ca. kg) | 1,0 |
| Best.-Nr. | 0050302 |
| Preis/Stück ohne MwSt. € | 100,00 |



Fußverlängerung für Traversen

- Für alle gängigen Sprossenleitern mit Traversen.
- Einsetzbar bei geraden und gebogenen Traversen.
- Stufenlos verstellbar.
- Zur Erstmontage wird ein Gabelschlüssel benötigt, danach ohne Werkzeug einsetzbar.
- Inkl. Befestigungsmaterial.

| | |
|-----------------------------------|-------------------|
| für Holmgröße (ca. mm) | 60-89 |
| für Traversenquerschnitt (ca. mm) | 50x22+50x30+60x22 |
| Verstellbereich (ca. mm) | 450 |
| Gewicht (ca. kg) | 1,2 |
| Best.-Nr. | 005650 |
| Preis/Stück ohne MwSt. € | 78,00 |



Fußverlängerung für Holzleitern

- Selbstmontage ohne Werkzeug.
- Inkl. Befestigungsmaterial.

| | |
|--------------------------|-------------|
| für Typ | 71410+71499 |
| Länge (ca. mm) | 1.500 |
| Verstellbereich (ca. mm) | 700 |
| Gewicht (ca. kg) | 1,7 |
| Best.-Nr. | 0079640 |
| Preis/Stück ohne MwSt. € | 53,00 |





Traverse für Leiterteil

- Nicht für Leitern mit Klappfuß.
- Abmessung Traversenrohr 60,4×22,0 mm.
- Selbstmontage mittels Werkzeug.
- Inkl. Befestigungsmaterial.

| | | |
|----------------------------|---------------------------------|---------|
| für Holmgröße (ca. mm) | 50–100 | |
| für Leiterinnenbreite (mm) | 294+300+362+370 +430+440+500 | |
| Länge (ca. mm) | 800 | 1.200 |
| Gewicht (ca. kg) | 1,0 | 1,2 |
| Best.-Nr. | 0054062 | 0054063 |
| Preis/Stück ohne MwSt. € | 85,00 | 97,00 |



Universal-Traverse für alle gängigen Anlege-, Schiebe- und Seilzugleitern ohne Klappfuß


- Erhöht die Standsicherheit der Leiter.
- Niveau-Ausgleich bis ca. 350 mm.
- Stufenlos verstellbar.
- Serienmäßig mit schwenkbaren Stahlspitzen, 70 mm lang.
- Selbstmontage ohne Werkzeug.
- Inkl. Befestigungsmaterial.

| | | |
|--------------------------|---------|--|
| für Holmgröße (ca. mm) | 60–100 | |
| Traversenbreite (ca. mm) | 910 | |
| Gewicht (ca. kg) | 3,7 | |
| Best.-Nr. | 0050766 | |
| Preis/Stück ohne MwSt. € | 196,00 | |



Klemmbeschlagset für Treppenstellung

- Das oberste Leiterteil wird umgedreht und an das untere Ende des mittleren Leiterteiles angeklemt. Dadurch erhalten Sie eine Stehleiter mit verlängerbarem Leiterschankel zur Verwendung auf Treppen.
- Auf mindestens 2 Sprossen Überdeckung zwischen Steckteil und vorderem Leiterteil ist zu achten!
- Selbstmontage ohne Werkzeug.
- Inhalt: 2 Satz Klemmbeschläge inkl. Befestigungsmaterial.



| | | |
|--------------------------------------|---------|--|
| für Sprossenabmessung (mm) | 30×30 | |
| für Leiterinnenbreite von mind. (mm) | 300 | |
| Gewicht (ca. kg) | 0,9 | |
| Best.-Nr. | 0054489 | |
| Preis/Set ohne MwSt. € | 20,50 | |



ZUBEHÖR – SICHERER STAND



Erweiterungsset für HYMER ProTect Auslegersatz für HYMER ProTect

- Mit wenigen Handgriffen zur teleskopierbaren Plattformleiter.
- Einfach Rollen ummontieren und Erweiterungssets aufstecken.
- Kein Werkzeug notwendig.



| | Auslegersatz | Erweiterungsset | | |
|------------------------|--------------|-----------------|---------|---------|
| Sprossenzahl | – | 2×3 | 2×4 | 2×5 |
| Gewicht (ca. kg) | 4,4 | 6,1 | 7,3 | 8,5 |
| Best.-Nr. | 0054734 | 0054730 | 0054731 | 0054732 |
| Preis/Set ohne MwSt. € | 240,00 | 299,00 | 399,00 | 499,00 |


| ProTect | + Auslegersatz (1 Paar) | + Erweiterungsset (2 Elemente) | | |
|-----------|-------------------------|--|--|--|
| | | mit je 3 Sprossen | mit je 4 Sprossen | mit je 5 Sprossen |
| 848303 | zusätzlich erforderlich | Standhöhe: 0,86-1,10 m Reichhöhe: 2,86-3,10 m | Standhöhe: 1,10-1,32 m Reichhöhe: 3,10-3,32 m | nicht möglich |
| 848304 | bereits enthalten | Standhöhe: 0,93-1,32 m Reichhöhe: 2,93-3,32 m | nicht möglich | nicht möglich |
| 848305 | bereits enthalten | Standhöhe: 1,16-1,56 m Reichhöhe: 3,16-3,56 m | Standhöhe: 1,16-1,79 m Reichhöhe: 3,16-3,79 m | Standhöhe: 1,16-2,02 m Reichhöhe: 3,16-4,02 m |
| 848306 | bereits enthalten | Standhöhe: 1,39-1,79 m Reichhöhe: 3,39-3,79 m | Standhöhe: 1,39-2,02 m Reichhöhe: 3,39-4,02 m | Standhöhe: 1,39-2,25 m Reichhöhe: 3,39-4,25 m |
| 848307 | bereits enthalten | Standhöhe: 1,63-2,02 m Reichhöhe: 3,63-4,02 m | Standhöhe: 1,63-2,25 m Reichhöhe: 3,63-4,25 m | Standhöhe: 1,63-2,49 m Reichhöhe: 3,63-4,49 m |
| 848308 | bereits enthalten | Standhöhe: 1,86-2,25 m Reichhöhe: 3,86-4,25 m | Standhöhe: 1,86-2,49 m Reichhöhe: 3,86-4,49 m | nicht möglich |
| Best.-Nr. | 0054734 | 0054730 | 0054731 | 0054732 |



Einhängeset

- Für Leitern mit einer Leiterholmabmessung von 60 mm bis 83 mm.
- Selbstmontage mittels Werkzeug.
- Inhalt: 2 Haken inkl. Befestigungsmaterial.

| | | | |
|------------------------|-----------------|---------|---------|
| Hakengröße (ca. mm) | 30 | 60 | 100 |
| Material | Stahl, verzinkt | | |
| Gewicht (ca. kg) | 0,4 | 0,6 | 0,7 |
| Best.-Nr. | 0054013 | 0054014 | 0054015 |
| Preis/Set ohne MwSt. € | 31,00 | 34,00 | 42,00 |



Aufhängeset

- Für Leitern mit bereits montierten Einhängehaken (Einhängehaken nicht im Aufhängeset enthalten).
- Selbstmontage mittels Werkzeug.
- Inhalt: 2 Aufhängungen.

| | |
|------------------------------------|--------------|
| für Einhängehaken-Durchmesser (mm) | 30+35+60+100 |
| Höhe Befestigungsplatte (ca. mm) | 90 |
| Abstand Bohrlöcher (ca. mm) | 65 |
| Gewicht (ca. kg) | 0,4 |
| Best.-Nr. | 0054835 |
| Preis/Set ohne MwSt. € | 84,00 |



Flachhakenset

- Für Leitern mit einer Leiterholmabmessung von 60 mm bis 83 mm.
- Selbstmontage mittels Werkzeug.
- Inhalt: 2 Haken inkl. Befestigungsmaterial.


| | | | |
|------------------------|-----------------|---------|---------|
| lichte Weite (ca. mm) | 60 | 100 | 150 |
| Material | Stahl, verzinkt | | |
| Gewicht (ca. kg) | 0,4 | 0,6 | 0,8 |
| Best.-Nr. | 0054016 | 0054017 | 0054018 |
| Preis/Set ohne MwSt. € | 53,00 | 54,00 | 62,00 |



Auflegerset

- Für Leitern mit einer Leiterholmabmessung von 60 mm bis 83 mm.
- Selbstmontage mittels Werkzeug.
- Inhalt: 2 Aufleger inkl. Befestigungsmaterial.

| | |
|------------------------|-----------------|
| Länge (ca. mm) | 100 |
| Material | Stahl, verzinkt |
| Gewicht (ca. kg) | 0,2 |
| Best.-Nr. | 0054019 |
| Preis/Set ohne MwSt. € | 39,50 |



Wandhalterset für Leitern

- Für sicheres Aufhängen von Leitern.
- Abschließbar durch bauseitige Schlösser.
- Maximale Belastung pro Halter = 25 kg (pro Set = 50 kg).
- Inhalt: 2 Wandhalter.

| | |
|-------------------------|----------------------|
| Innenmaß T x H (ca. mm) | 250x300 |
| Material | Stahl, feuerverzinkt |
| Gewicht (ca. kg) | 3,6 |
| Best.-Nr. | 004178 |
| Preis/Set ohne MwSt. € | 104,00 |



ZUBEHÖR – WAND



Wandlaufrollenset

- Selbstmontage mittels Bohrung und Werkzeug.
- Inhalt: 2 Rollen inkl. Befestigungsmaterial.

| | | |
|----------------------------|---------|---------|
| für Holzgröße (ca. mm) | 60–100 | 60–100 |
| Rollendurchmesser (ca. mm) | 90 | 100 |
| Gewicht (ca. kg) | 0,4 | 0,5 |
| Best.-Nr. | 0054010 | 0054011 |
| Preis/Set ohne MwSt. € | 34,00 | 35,50 |



Anlegebrett-Set für Stufenanlegeleiter

- Zur Sicherung von Stufenanlegeleitern gegen Abrutschen.
- Selbstmontage mittels Bohrung und Werkzeug.
- Inhalt: 1 Anlegebrett inkl. Befestigungsmaterial.

| | |
|------------------------|---------|
| für Typ | 6012 |
| Breite (ca. mm) | 430 |
| Gewicht (ca. kg) | 0,4 |
| Best.-Nr. | 0054630 |
| Preis/Set ohne MwSt. € | 22,50 |



Gummi-anlegerset für Sprossen- und Stufenleitern

- Schützt empfindliche Flächen.
- Reduziert die Abrutschgefahr.
- Selbstmontage mittels Bohrung und Werkzeug.
- Inhalt: 2 Anleger inkl. Befestigungsmaterial.

| | |
|------------------------|---------|
| für Holzgröße (ca. mm) | 60–100 |
| Gewicht (ca. kg) | 0,1 |
| Best.-Nr. | 0054012 |
| Preis/Set ohne MwSt. € | 22,50 |



Leiterhalterset für Dachrinnen

- Für Dachrinnen nach DIN 18461.
- Zur sicheren Fixierung von Leitern an Dachrinnen.
- Verwendbar an allen gängigen Leitermodellen und Holzprofilen.
- Die Kunststoffummantelung der Klammern schützt die Dachrinnen vor Kratzern und Druckstellen.
- Selbstmontage ohne Werkzeug.
- Inhalt: 2 Halter inkl. Befestigungsmaterial.

| | |
|------------------------|---------|
| Gewicht (ca. kg) | 0,4 |
| Best.-Nr. | 0051528 |
| Preis/Set ohne MwSt. € | 29,50 |



Wandabstandshalter für Sprossenleitern

- Fixer Wandabstand von ca. 400 mm.
- Obere Halterbreite ca. 680 mm.
- Mit Abhebesicherung.
- Kann ohne Werkzeug mittels Haken aufgesteckt werden.

| | |
|--------------------------------------|--------|
| für Sprossenabmessung (mm) | 30×30 |
| für Leiterinnenbreite von mind. (mm) | 290 |
| für Sprossenabstand (mm) | 280 |
| Gewicht (ca. kg) | 1,2 |
| Best.-Nr. | 005485 |
| Preis/Stück ohne MwSt. € | 113,00 |



Wandabstandshalter teleskopierbar für Sprossenleitern

- Verstellbarer Wandabstand von 420 mm bis 670 mm.
- Obere Halterbreite mind. 680 mm, max. 940 mm.
- Mit Abhebesicherung.
- Mit Ablageschale für Werkzeug.
- Tiefe der Ablageschale 240 mm.
- Zulässige Belastung der Ablageschale 15 kg.
- Kann ohne Werkzeug mittels Haken aufgesteckt werden.

| | |
|--------------------------------------|---------|
| für Sprossenabmessung (mm) | 30×30 |
| für Leiterinnenbreite von mind. (mm) | 290 |
| für Sprossenabstand (mm) | 280 |
| Gewicht (ca. kg) | 2,2 |
| Best.-Nr. | 0051248 |
| Preis/Stück ohne MwSt. € | 233,00 |





A Federrollenset selbsttätig blockierend für Stufensteilern und Plattformleiter

- Bei 8024+8026+8624+8626 nur in Verbindung mit Strebenstet (muss zusätzlich bestellt werden). Bei 8080 serienmäßig starre Streben am Produkt.
- Hinweis 8024+8026+8624+8626: Die Montage von Federrollen wird im Hinblick auf das Sicherheitsempfinden des Benutzers nur bis zur Größe 2x8 empfohlen.
- Hinweis 8026+8080+8626: Im Hinblick auf das Sicherheitsempfinden des Benutzers empfehlen wir bei größeren Höhen die Verwendung von Kipprollen (siehe unten „Kipprollenset“, Best.-Nr. 0052316).
- Rollendurchmesser 75 mm.
- Selbstmontage mittels Bohrung und Werkzeug.
- Inhalt: 2 Rollen inkl. Befestigungsmaterial.



- Rollendurchmesser 75 mm.
- Selbstmontage mittels Bohrung und Werkzeug.
- Inhalt: 2 Rollen inkl. Befestigungsmaterial.

| | | | | |
|------------------------|-----------------------------------|--|-------------------------------|------------------------------------|
| für Typ | 8024+8026+8074 +8080+8624+8626 | 8024+8026+8074 +8080+8624+8626 | 8026+8080+8626 | 8026+8080+8626 |
| Inhalt | 2 Rollen ungebremst | 1 Rolle gebremst + 1 Rolle ungebremst | 2 Rollen ungebremst | 2 Rollen ungebremst |
| Federrollenart | starr am Leiterteil A | schwenkbar am Leiterteil B | starr am Stützteil | schwenkbar am Stützteil |
| Gewicht (ca. kg) | 1,1 | 1,3 | 1,1 | 1,1 |
| Best.-Nr. | 0054646 | 0054647 | 0054648 | 0054649 |
| Preis/Set ohne MwSt. € | 75,00 | 82,00 | 75,00 | 82,00 |



Strebenstet starr, aushängbar für Stufensteilern

- Selbstmontage mittels Bohrung und Werkzeug.
- Inhalt: 2 Streben inkl. Befestigungsmaterial.




| | | | | | |
|------------------------|-----------|--------------|--------------|----------------|-------------|
| für Typ und Stufenzahl | 8024/ 2x3 | 8024/2x4+2x5 | 8024/2x6+2x7 | 8024/ 2x8-2x10 | 8024/ 2x12 |
| | 8074/ 2x3 | 8074/2x4+2x5 | 8074/2x6+2x7 | 8074/ 2x8+2x10 | 8074/ 2x12 |
| | 8624/ 2x3 | 8624/2x4+2x5 | 8624/2x6+2x7 | 8624/ 2x8-2x10 | 8624/ 2x12 |
| | - | 8026/ 4+5 | 8026/ 6+7 | 8026/ 8+10 | 8026/ 12+14 |
| | - | 8626/ 4+5 | 8626/ 6+7 | 8626/ 8+10 | 8626/ 12+14 |
| Länge (ca. mm) | 259 | 550 | 709 | 1.009 | 1.329 |
| Gewicht (ca. kg) | 0,4 | 0,6 | 0,8 | 1,1 | 1,5 |
| Best.-Nr. | 0054021 | 0054022 | 0054023 | 0054024 | 0054025 |
| Preis/Set ohne MwSt. € | 35,50 | 38,50 | 42,00 | 58,00 | 61,00 |



Kipprollenset für Stufensteilern mit Plattform und Plattformleiter / Ersatzteil für Plattformleiter

- Bei 8026+8626 wird ein zusätzliches Strebenstet empfohlen (muss zusätzlich bestellt werden). Bei 8080 serienmäßig starre Streben am Produkt.
- Selbstmontage mittels Werkzeug.
- Inhalt: 2 Rollen inkl. Befestigungsmaterial.

| | |
|------------------------|----------------|
| für Typ | 8026+8080+8626 |
| Gewicht (ca. kg) | 0,6 |
| Best.-Nr. | 0052316 |
| Preis/Set ohne MwSt. € | 101,00 |



Rollenset für Teleskopleitern

- Gummiummantelte Rollen zum komfortablen Verfahren von Teleskopleitern.
- Selbstmontage mittels Werkzeug.
- Inhalt: 2 Rollen inkl. Befestigungsmaterial.

| | |
|------------------------|----------------|
| für Typ | 4142+8042+8142 |
| Gewicht (ca. kg) | 0,4 |
| Best.-Nr. | 008953 |
| Preis/Set ohne MwSt. € | 51,00 |





Handlauf

- Zur nachträglichen Montage an Leitern mit Rechteckholmen.
- Abstand zwischen Holm und Handlauf ca. 150 mm.
- Spezial-Alu-Rohr, Ø 30 mm, mit T-Nut für die variable Anbringung der Halter.
- Selbstmontage mittels Bohrung und Werkzeug.
- Inkl. 2 Haltern und Befestigungsmaterial.

| | | |
|--------------------------|---------|---------|
| für Holmgröße (ca. mm) | 60–100 | 60–100 |
| Länge (ca. mm) | 1.250 | 2.500 |
| Gewicht (ca. kg) | 1,1 | 1,9 |
| Best.-Nr. | 0051400 | 0051401 |
| Preis/Stück ohne MwSt. € | 62,00 | 100,00 |



| | | |
|--------------------------|---------|---------|
| für Holmgröße (ca. mm) | 60–100 | 60–100 |
| Länge (ca. mm) | 3.750 | 5.000 |
| Gewicht (ca. kg) | 2,7 | 3,6 |
| Best.-Nr. | 0051402 | 0051403 |
| Preis/Stück ohne MwSt. € | 129,00 | 168,00 |



Rückenschutztüre, selbst-schließend für Podesttreppen

- Podesttreppen 6888+6889 sind für die Nachrüstung der Rückenschutztüre vorbereitet.
- Selbstmontage mittels Werkzeug.
- Inkl. Befestigungsmaterial.

| | |
|---------------------------|-----------|
| für Typ | 6888+6889 |
| Durchgangsbreite (ca. mm) | 600 |
| Höhe (ca. mm) | 420 |
| Gewicht (ca. kg) | 1,3 |
| Best.-Nr. | 0054880 |
| Preis/Stück ohne MwSt. € | 141,00 |



Handlauf für Podesttreppen

- Podesttreppen 6888+6889 sind für die Nachrüstung des Handlaufs vorbereitet.
- Handlaufdurchmesser 30 mm.
- Selbstmontage mittels Werkzeug.
- Inkl. Befestigungsmaterial.

| | | | |
|--------------------------|-----------|---------|---------|
| für Typ | 6888+6889 | | |
| für Stufenzahl | 4+5 | 6+7 | 8 |
| Gewicht (ca. kg) | 0,6 | 0,7 | 1,0 |
| Best.-Nr. | 0051777 | 0051778 | 0051780 |
| Preis/Stück ohne MwSt. € | 75,00 | 75,00 | 75,00 |




Haltebügel für Stufenstehtleiter

- Selbstmontage mittels Werkzeug.
- Inkl. Befestigungsmaterial.

| | |
|--------------------------|---------|
| für Typ | 6024 |
| Gewicht (ca. kg) | 0,8 |
| Best.-Nr. | 0051483 |
| Preis/Stück ohne MwSt. € | 26,50 |





Werkzeugtasche für Alu- und Holzleitern / Ersatzteil für Holz-Stufenstehleiter

- Aus hochwertigem Baumwollstoff.
- Tasche ist seitlich geschlossen.
- Selbstmontage mittels Klettstreifen.
- Zulässige Belastung 5 kg.

| | |
|------------------------|---------|
| Gewicht (ca. kg) | 0,1 |
| Best.-Nr. | 0054030 |
| Preis/Stück ohne MwSt. | 19,10 |



Eimerhaken für Sprossenleitern

- Zulässige Belastung 25 kg.


| | |
|------------------------|---------|
| Gewicht (ca. kg) | 0,2 |
| Best.-Nr. | 0054008 |
| Preis/Stück ohne MwSt. | 11,40 |



Antistatik-Band

- Zur Vermeidung von elektrostatischen Aufladungen an Leitern in explosionsgefährdeten Bereichen.
- Selbstmontage mittels Werkzeug.
- Inkl. Befestigungsmaterial.


| | |
|------------------------|---------|
| Gewicht (ca. kg) | 0,1 |
| Best.-Nr. | 0052526 |
| Preis/Stück ohne MwSt. | 23,00 |



Leiterhalterset für Dachträger

- Schnelle und sichere Befestigung und Sicherung von Leitern an Lastenträgern und Schwerlastkörben.
- Mit Schlössern ausgestattet, sodass die Leitern sicher gegen Diebstahl geschützt sind.
- Inhalt: 2 Leiterhalter und 1 Paar Schlüssel.

| | |
|------------------------|---------|
| Gewicht (ca. kg) | 2,6 |
| Best.-Nr. | 0055008 |
| Preis/Set ohne MwSt. € | 145,00 |

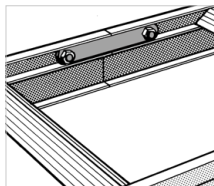




Trittflächenset

- Für Dachziegel, Dachsteine und Großflächenziegel zum Einhängen.
- Verstellbar um jeweils 4°, für Dachneigungen von 15° bis 60°.
- Zulässige Belastung 150 kg.
- Inhalt: 2 Universal-Laufrosthälter und 1 Laufrost 800 mm lang inkl. Befestigungsmaterial.

| | | | | |
|--------------------------|----------|--------------------------------|----------------------------------|--------------------------------|
| Farbe | verzinkt | RAL 8004 ziegelrot beschichtet | RAL 8014 sepia-braun beschichtet | RAL 7016 anthrazit beschichtet |
| Breite Laufrost (ca. mm) | 250 | 250 | 250 | 250 |
| Gewicht (ca. kg) | 8,0 | 8,0 | 8,0 | 8,0 |
| Best.-Nr. | 008927 | 008928 | 008929 | 008930 |
| Preis/Set ohne MwSt. € | 147,00 | 202,00 | 202,00 | 202,00 |



Verbindungsclaschen zur Verflanschung der Leiterteile

- Selbstmontage mittels Werkzeug.
- 2 Stück inkl. Schrauben.

| | |
|------------------------|--------|
| Gewicht (ca. kg) | 0,5 |
| Best.-Nr. | 005907 |
| Preis/Set ohne MwSt. € | 10,40 |



Sicherheits-Dachhaken Typ A für Schiefer

- Die Befestigung der Dachhaken darf nur auf Sparren bzw. tragenden Dachkonstruktionen erfolgen!
- Selbstmontage mittels Werkzeug.
- Inkl. Befestigungsnägel.

| | | |
|-------------------------|----------|---|
| Farbe | verzinkt | S |
| Gewicht (ca. kg) | 1,0 | |
| Best.-Nr. | 0054651 | |
| Preis/Stk. ohne MwSt. € | 25,50 | |



Sicherheits-Dachhaken Typ A für Ziegel und Pfannen und sonstige Bedachungen

- Die Befestigung der Dachhaken darf nur auf Sparren bzw. tragenden Dachkonstruktionen erfolgen!
- Selbstmontage mittels Werkzeug.
- Inkl. Befestigungsnägel.

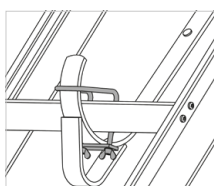
| | | | | | |
|-------------------------|----------|--------------------------------|----------------------------------|--------------------------------|---|
| Farbe | verzinkt | RAL 8004 ziegelrot beschichtet | RAL 8014 sepia-braun beschichtet | RAL 7016 anthrazit beschichtet | S |
| Gewicht (ca. kg) | 1,2 | 1,2 | 1,2 | 1,2 | |
| Best.-Nr. | 0054652 | 0054653 | 0054654 | 0054655 | |
| Preis/Stk. ohne MwSt. € | 26,50 | 33,00 | 33,00 | 33,00 | |



Sicherheits-Dachhaken Typ A für Biberschwanzziegel

- Die Befestigung der Dachhaken darf nur auf Sparren bzw. tragenden Dachkonstruktionen erfolgen!
- Selbstmontage mittels Werkzeug.
- Inkl. Befestigungsnägel.

| | | | |
|-------------------------|----------|--------------------------------|---|
| Farbe | verzinkt | RAL 8004 ziegelrot beschichtet | S |
| Gewicht (ca. kg) | 1,2 | 1,2 | |
| Best.-Nr. | 0054656 | 0054657 | |
| Preis/Stk. ohne MwSt. € | 25,50 | 33,00 | |



Aushebesicherung

- Selbstmontage ohne Werkzeug.
- Inkl. Befestigungsmaterial.

| | |
|-------------------------|--------|
| Gewicht (ca. kg) | 0,1 |
| Best.-Nr. | 008940 |
| Preis/Stk. ohne MwSt. € | 22,50 |



ERSATZTEILE – FÜSSE UND SCHUHE



Leiterfußset

- Selbstmontage mittels Werkzeug.
- Inhalt: 2 Füße inkl. Befestigungsmaterial.

| | | | |
|------------------------|---------|---------|---------|
| für Holmgröße (ca. mm) | 60 | 66 | 71 |
| Gewicht (ca. kg) | 0,1 | 0,1 | 0,1 |
| Best.-Nr. | 0053474 | 0053475 | 0053477 |
| Preis/Set ohne MwSt. € | 15,20 | 17,30 | 17,30 |



| | | | | |
|------------------------|---------|---------|---------|---------|
| für Holmgröße (ca. mm) | 79 | 83 | 89 | 100 |
| Gewicht (ca. kg) | 0,1 | 0,2 | 0,2 | 0,2 |
| Best.-Nr. | 0053478 | 0053479 | 0053480 | 0053481 |
| Preis/Set ohne MwSt. € | 17,30 | 21,00 | 21,00 | 22,50 |



Leiterfußset für Stützteil

- Selbstmontage mittels Werkzeug.
- Inhalt: 2 Füße.

| | |
|------------------------|---|
| für Typ | 6026+8026+8080+8081 +8226+8580+8626+8681 |
| für Holmgröße (ca. mm) | 45 |
| Gewicht (ca. kg) | 0,1 |
| Best.-Nr. | 0053473 |
| Preis/Set ohne MwSt. € | 15,20 |



Leiterfußset schräg

- Selbstmontage mittels Werkzeug.
- Inhalt: 2 Füße inkl. Befestigungsmaterial.

| | | | | | |
|------------------------|---|---------|---------|---------|---------|
| für Typ | 6023+8024+8026+8074+8080+8081 +8224+8226+8580+8624+8626+8681 | | | | |
| für Holmgröße (ca. mm) | 60 | 66 | 71 | 83 | 89 |
| Gewicht (ca. kg) | 0,2 | 0,2 | 0,2 | 0,2 | 0,2 |
| Best.-Nr. | 0054623 | 0054625 | 0054626 | 0054627 | 0054628 |
| Preis/Set ohne MwSt. € | 15,20 | 17,30 | 17,30 | 21,00 | 21,00 |



Leiterschuhset für Stufensteleitern

- Selbstmontage mittels Werkzeug.
- Inhalt: 2 Schuhe.

| | | |
|------------------------|-------------------------|--------------|
| für Typ | 4024+4026 +4124+4126 | 4026+4126 |
| Verwendung | am Leiterteil | am Stützteil |
| Gewicht (ca. kg) | 0,2 | 0,1 |
| Best.-Nr. | 0053220 | 0053221 |
| Preis/Set ohne MwSt. € | 24,50 | 24,50 |



Leiterschuhset für Teleskopleitern

- Selbstmontage mittels Werkzeug.
- Inhalt: 1 Schuh links und 1 Schuh rechts inkl. Befestigungsmaterial.

| | |
|------------------------|----------------|
| für Typ | 4142+8042+8142 |
| für Holmgröße (ca. mm) | 70 |
| Gewicht (ca. kg) | 0,2 |
| Best.-Nr. | 0053486 |
| Preis/Set ohne MwSt. € | 24,50 |



ERSATZTEILE – FÜSSE UND SCHUHE



Leiterschuhset für Stufenleitern

- Selbstmontage mittels Werkzeug.
- Inhalt: 1 Schuh links und 1 Schuh rechts inkl. Befestigungsmaterial.

| | | |
|-------------------------|----------------|--|
| für Typ | 6012+6024+6026 | |
| für Holmgröße (ca. mm) | 81 | |
| Gewicht (ca. kg) | 0,2 | |
| Best.-Nr. | 0053487 | |
| Preis/Set ohne MwSt. € | 24,50 | |



Gummischuhset

- Selbstmontage mittels Werkzeug.
- Inhalt: 2 Schuhe inkl. Befestigungsmaterial.


| | | |
|-------------------------|------------|------------|
| für Holmgröße (ca. mm) | 60 | 73 |
| Gewicht (ca. kg) | 0,2 | 0,2 |
| Best.-Nr. | 0052764 | 0053194 |
| Preis/Set ohne MwSt. € | 24,50 | 24,50 |



Traversenschuhset

- Selbstmontage mittels Werkzeug.
- Inhalt: 2 Schuhe inkl. Befestigungsmaterial.


| | | |
|-----------------------------------|---------------------|--|
| für Typ | 4043+4045+4047+5017 | |
| für Traversenquerschnitt (ca. mm) | 60x22 | |
| Gewicht (ca. kg) | 0,2 | |
| Best.-Nr. | 0053483 | |
| Preis/Set ohne MwSt. € | 26,00 | |




Traversenschuhset rund für Mehrzweckleitern und Universal-Traverse

- Selbstmontage mittels Werkzeug.
- Inhalt: 2 Schuhe inkl. Befestigungsmaterial.

| | | |
|-----------------------------------|----------------|------------|
| für Typ | 6045+6047+6847 | 0050766 |
| für Traversenquerschnitt (ca. mm) | 60x22 | 49x30 |
| Gewicht (ca. kg) | 0,3 | 0,3 |
| Best.-Nr. | 0053482 | 0054634 |
| Preis/Set ohne MwSt. € | 34,00 | 34,00 |





Ersatzteilset Abdeckungen

- Selbstmontage mittels Werkzeug.
- Inhalt: 2 Abdeckungen.

| | | | |
|-------------------------|------------|------------|------------|
| für Holmgröße (ca. mm) | 60 | 66 | 71 |
| Gewicht (ca. kg) | 0,3 | 0,3 | 0,3 |
| Best.-Nr. | 0053205 | 0053206 | 0053207 |
| Preis/Set ohne MwSt. € | 17,40 | 17,40 | 17,40 |
| für Holmgröße (ca. mm) | 79 | 83 | 89 |
| Gewicht (ca. kg) | 0,3 | 0,3 | 0,3 |
| Best.-Nr. | 0053208 | 0053209 | 0053210 |
| Preis/Set ohne MwSt. € | 17,40 | 17,40 | 17,40 |



Ersatzteilset Holmabdeckungen für Stufenanlegeleiter

- Selbstmontage mittels Werkzeug.
- Inhalt: 2 Abdeckungen inkl. Befestigungsmaterial.

| | |
|-------------------------|------------|
| für Typ | 6012 |
| Gewicht (ca. kg) | 0,1 |
| Best.-Nr. | 0054832 |
| Preis/Set ohne MwSt. € | 21,00 |



Ersatzteilset Scharnierverkleidungen für Stufenstehlleitern mit Plattform und Plattformleitern

- Selbstmontage ohne Werkzeug.
- Inhalt: 2 Scharnierverkleidungen.

| | | |
|-------------------------|------------|--|
| für Typ | 6026 | 8026+8080 +8081+8226 +8580+8626 +8681 |
| Gewicht (ca. kg) | 0,1 | 0,1 |
| Best.-Nr. | 0054963 | 0054964 |
| Preis/Set ohne MwSt. € | 10,40 | 10,40 |



Ersatzteilset Sprossenabdeckungen für Teleskopleitern

- Selbstmontage ohne Werkzeug.
- Inhalt: 2 Abdeckungen für Sprossen mit Sperrelement und 10 Abdeckungen für Sprossen ohne Sperrelement.

| | |
|-------------------------|----------------|
| für Typ | 4142+8042+8142 |
| Gewicht (ca. kg) | 0,1 |
| Best.-Nr. | 0054047 |
| Preis/Set ohne MwSt. € | 37,00 |



ERSATZTEILE – TRAVERSEN UND FUSSVERLÄNGERUNGEN



Ersatzteilset Traverse

- Profilabmessung 60×22 mm.
- Selbstmontage mittels Werkzeug.
- Inhalt: 1 Traverse inkl. Befestigungsmaterial.



| | | | | | | | | | |
|--------------------------|----------|------------|---------|----------|----------------|--------------|----------------|----------------|----------------|
| für Typ und Sprossenzahl | 4011/12 | 4011/14+16 | 4011/18 | – | 4046/2×10+2×12 | – | – | – | 4046/2×14–2×16 |
| | 4143/4×3 | 4043/4×4 | – | 4045/2×8 | 4045/2×10+2×12 | 4047/3×7–3×9 | 4047/3×10–3×12 | 4047/3×14 | – |
| | – | – | – | – | – | – | – | 4061/3×12–3×16 | 4051/2×14–2×20 |
| für Holmgröße (ca. mm) | 60 | 60/66 | 60/66 | 60 | 66/71 | 60/66/71 | 71 | 83/89 | 83/89 |
| Traversenlänge (ca. mm) | 697 | 810 | 921 | 750 | 948 | 1.005 | 1.200 | 1.200 | 1.200 |
| Gewicht (ca. kg) | 0,9 | 1,2 | 1,2 | 1,0 | 1,2 | 1,4 | 1,5 | 1,5 | 1,5 |
| Best.-Nr. | 0053476 | 0053498 | 0053499 | 0053501 | 0053502 | 0053651 | 0055190 | 0054064 | 0053704 |
| Preis/Set ohne MwSt. € | 92,00 | 93,00 | 94,00 | 93,00 | 94,00 | 94,00 | 95,00 | 95,00 | 95,00 |



Ersatzteilset Traverse gebogen

- Selbstmontage mittels Werkzeug.
- Inhalt: 1 Traverse inkl. Befestigungsmaterial.

| | | | | | | | | |
|--------------------------|------------------|------------|--------------|-----------|----------------|---------------|----------------|---|
| für Typ und Sprossenzahl | 6011/12–18 | 6011/20+22 | – | – | – | – | – | – |
| | 6045/2×6–2×12 | – | 6047/3×6–3×8 | 6045/2×14 | – | 6047/3×8–3×10 | 6047/3×12+3×14 | – |
| | 6046/2×8–2×12 | – | 6847/3×6+3×7 | 6046/2×14 | 6046/2×16+2×18 | 6847/3×8–3×10 | – | – |
| | 8512/12+14+16+18 | – | – | – | – | – | – | – |
| | 8912/12+14+16 | – | – | – | – | – | – | – |
| für Holmgröße (ca. mm) | 60/66/71 | 71 | 60/66/71 | 83 | 89 | 83 | 89 | – |
| Traversenlänge (ca. mm) | 1.040 | 1.141 | 1.031 | 1.160 | 1.285 | 1.160 | 1.285 | – |
| Gewicht (ca. kg) | 1,4 | 1,5 | 1,3 | 1,6 | 2,0 | 1,6 | 2,0 | – |
| Best.-Nr. | 0052961 | 0055109 | 0052958 | 0053778 | 0055114 | 0053542 | 0053785 | – |
| Preis/Set ohne MwSt. € | 93,00 | 93,00 | 93,00 | 93,00 | 93,00 | 93,00 | 93,00 | – |



Fußverlängerungsset für Sprossenstehleitern / Ersatzteil für Treppenstehleiter

- Vielseitige Einsatzmöglichkeit auf allen Treppenformen.
- Robuste Feststellvorrichtung.
- Stufenlos verstellbar.
- Selbstmontage ohne Werkzeug.
- Inhalt: 2 Verlängerungen inkl. Befestigungsmaterial.

| | | |
|--------------------------|---------|---------|
| für Typ | 4123 | 4123 |
| für Holmgröße (ca. mm) | 60×24 | 60×24 |
| Länge (ca. mm) | 740 | 1.370 |
| Verstellbereich (ca. mm) | 370 | 1.000 |
| Gewicht (ca. kg) | 3,0 | 5,0 |
| Best.-Nr. | 0053229 | 0050376 |
| Preis/Set ohne MwSt. € | 196,00 | 199,00 |





Ersatzteilset Sterngriff für Fußverlängerungen für Treppenstehleiter

- Selbstmontage mittels Werkzeug.
- Inhalt: 1 Sterngriffmutter und 1 Druckstück inkl. Befestigungsmaterial.

| | |
|------------------------|---------|
| für Typ | 4123 |
| Gewicht (ca. kg) | 0,2 |
| Best.-Nr. | 0054103 |
| Preis/Set ohne MwSt. € | 28,50 |



Ersatzteilset Befestigungsmaterial für Fußverlängerung

- Selbstmontage mittels Werkzeug.
- Inhalt: 4 Klemmplatten, 1 Verbindungsstange und 2 Kegelgriffe inkl. Schrauben.

| | |
|------------------------|---------|
| Verwendung | 0050302 |
| Gewicht (ca. kg) | 0,3 |
| Best.-Nr. | 0054825 |
| Preis/Set ohne MwSt. € | 74,00 |



ERSATZTEILE – GELENKE, BESCHLÄGE UND SCHARNIERE



Ersatzteilset Gelenkstücke für Mehrzweckleitern

- Selbstmontage mittels Werkzeug.
- Inhalt: 2 Gelenkstücke inkl. Befestigungsmaterial.




| | | | | | |
|--------------------------|---------------|---------------|------------|----------------|-----------------|
| für Typ und Sprossenzahl | – | – | – | 4047/ 3x9-3x11 | 4047/ 3x12+3x14 |
| | 6045/ 2x6+2x8 | 6045/ 2x10 | 6045/ 2x12 | 6045/ 2x14 | – |
| | 6047/ 3x6 | 6047/ 3x7 | 6047/ 3x8 | 6047/ 3x9+3x10 | 6047/ 3x12+3x14 |
| | – | 6847/ 3x6+3x7 | – | 6847/ 3x8-3x10 | – |
| für Holmgröße (ca. mm) | 60x24 | 66x24 | 70x24 | 83x24 | 89x24 |
| Gewicht (ca. kg) | 0,3 | 0,3 | 0,3 | 0,4 | 0,4 |
| Best.-Nr. | 0054965 | 0054966 | 0054967 | 0054969 | 0054970 |
| Preis/Set ohne MwSt. € | 61,00 | 61,00 | 64,00 | 78,00 | 78,00 |



Ersatzteilset Gelenkplatten für Mehrzweckleitern

- Selbstmontage mittels Werkzeug.
- Inhalt: 1 Gelenkplatte rechts und 1 Gelenkplatte links inkl. Befestigungsmaterial.

| | | | |
|--------------------------|-----------|------------|------------|
| für Typ und Sprossenzahl | 4045/ 2x8 | 4045/ 2x10 | 4045/ 2x12 |
| | – | 4047/ 3x7 | 4047/ 3x8 |
| für Holmgröße (ca. mm) | 60x24 | 66x24 | 70x24 |
| Gewicht (ca. kg) | 0,5 | 0,5 | 0,5 |
| Best.-Nr. | 0054971 | 0054972 | 0054973 |
| Preis/Set ohne MwSt. € | 58,00 | 58,00 | 58,00 |



Ersatzteilset Gelenke für Stufensteleitern

- Selbstmontage mittels Werkzeug.
- Inhalt: 2 Gelenke inkl. Befestigungsmaterial.


| | |
|------------------------|-----------|
| für Typ | 4024+4124 |
| Gewicht (ca. kg) | 0,5 |
| Best.-Nr. | 0052872 |
| Preis/Set ohne MwSt. € | 46,00 |



Ersatzteilset Gelenke für Stufensteleitern

- Selbstmontage mittels Werkzeug.
- Inhalt: 2 Gelenke inkl. Befestigungsmaterial.

| | |
|------------------------|---------------------|
| für Typ | 8024+8074+8224+8624 |
| Gewicht (ca. kg) | 0,7 |
| Best.-Nr. | 0053864 |
| Preis/Set ohne MwSt. € | 59,00 |



Ersatzteilset Gelenke für Holzleitern

- Selbstmontage mittels Werkzeug.
- Inhalt: 2 Gelenke inkl. Befestigungsmaterial.

| | | |
|------------------------|----------------------------|--------------------|
| für Typ | 71410 | 71499 |
| | +71499 bis Version 11/2020 | ab Version 12/2020 |
| Gewicht (ca. kg) | 0,5 | 0,9 |
| Best.-Nr. | 008968 | 008966 |
| Preis/Set ohne MwSt. € | 48,00 | 48,00 |



ERSATZTEILE – GELENKE, BESCHLÄGE UND SCHARNIERE



Ersatzteilset Einweiser für Holzleitern

- Selbstmontage mittels Werkzeug.
- Inhalt: 2 Einweiser inkl. Befestigungsmaterial.



| | |
|------------------------|----------------------------|
| für Typ | 71410 |
| | +71499 bis Version 11/2020 |
| Material | Stahl |
| Gewicht (ca. kg) | 0,1 |
| Best.-Nr. | 008969 |
| Preis/Set ohne MwSt. € | 21,00 |



Ersatzteilset Einweiser für Holz-Stufenstehleiter

- Selbstmontage mittels Werkzeug.
- Inhalt: 2 Einweiser inkl. Befestigungsmaterial.

| | |
|------------------------|--------------------------|
| für Typ | 71499 ab Version 12/2020 |
| Material | Kunststoff |
| Gewicht (ca. kg) | 0,1 |
| Best.-Nr. | 008962 |
| Preis/Set ohne MwSt. € | 21,00 |



Ersatzteilset Scharniere für Sprossenstehleitern

- Selbstmontage mittels Werkzeug.
- Inhalt: 2 Scharniere inkl. Befestigungsmaterial.

| | | |
|------------------------|-----------|-----------|
| für Typ | 4023+6023 | 4023+6023 |
| für Holzgröße (ca. mm) | 60 | 71 |
| Gewicht (ca. kg) | 0,5 | 0,5 |
| Best.-Nr. | 0054045 | 0054046 |
| Preis/Set ohne MwSt. € | 45,00 | 45,00 |



Reparaturset Brückenheber für Stufenstehleitern mit Plattform

- Selbstmontage mittels Werkzeug.
- Inhalt: 2 Brückenheber inkl. Befestigungsmaterial.

| | |
|------------------------|----------------|
| für Typ | 4026+4126+6026 |
| Gewicht (ca. kg) | 0,5 |
| Best.-Nr. | 0053991 |
| Preis/Set ohne MwSt. € | 41,00 |



ERSATZTEILE – GELENKE, BESCHLÄGE UND SCHARNIERE



Ersatzteilset Stahlbeschlag oben für Mehrzweckleitern und Schiebeleitern ohne Seilzug

- Bei Bedarf bitte angeben: Leitertyp, Sprossenanzahl, Leiterinnenbreite, Abmessung Holm-Querschnitt, Baujahr.
- Inhalt: 1 Beschlag inkl. Befestigungsmaterial.
- Preis/Set ohne MwSt. € 37,50



Ersatzteilset Stahlbeschlag oben für Mehrzweckleitern mit Seilzug

- Bei Bedarf bitte angeben: Leitertyp, Sprossenanzahl, Leiterinnenbreite, Abmessung Holm-Querschnitt, Baujahr.
- Inhalt: 1 Beschlag inkl. Befestigungsmaterial.
- Preis/Set ohne MwSt. € 37,50



Ersatzteilset Stahlbeschlag oben für Seilzugleitern, zwei- und dreiteilig

- Bei Bedarf bitte angeben: Leitertyp, Sprossenanzahl, Leiterinnenbreite, Abmessung Holm-Querschnitt, Baujahr.
- Inhalt: 1 Beschlag inkl. Befestigungsmaterial.
- Preis/Set ohne MwSt. € 37,50



Ersatzteilset S-Haken für Schiebe- und Mehrzweckleitern

- Selbstmontage mittels Werkzeug.
- Inhalt: 1 S-Haken mit Sicherung und 1 S-Haken ohne Sicherung inkl. Befestigungsmaterial.

| | |
|----------------------------|---------|
| für Sprossenabmessung (mm) | 30x30 |
| Gewicht (ca. kg) | 0,2 |
| Best.-Nr. | 0054049 |
| Preis/Set ohne MwSt. € | 23,50 |



Ersatzteilset Fallhaken für Seilzugleitern

- Selbstmontage mittels Werkzeug.
- Inhalt: 1 Fallhaken inkl. Befestigungsmaterial.



| | | | | |
|--------------------------|------------------|-----------------|------------------|-----------------|
| für Typ /Verwendung | 4051 | – | 6051 | – |
| | 4061/ Mittelteil | 4061/ Unterteil | 6261/ Mittelteil | 6261/ Unterteil |
| Gewicht (ca. kg) | 0,3 | 0,3 | 0,3 | 0,3 |
| Best.-Nr. | 0054096 | 0054097 | 0054098 | 0054099 |
| Preis/Stück ohne MwSt. € | 56,00 | 64,00 | 56,00 | 64,00 |

ERSATZTEILE – GELENKE, BESCHLÄGE UND SCHARNIERE




Starre Strebe für Mehrzweckleitern

- Selbstmontage mittels Werkzeug.
- Inkl. Befestigungsmaterial.



| | | | | |
|--------------------------|------------------------|----------------|------------|-----------------|
| für Typ und Sprossenzahl | 4047/ 3x7+3x8 | 4047/ 3x9+3x10 | 4047/ 3x11 | 4047/ 3x12+3x14 |
| Länge (ca. mm) | 528 (Strebe gewinkelt) | 528 | 913 | 1.307 |
| Gewicht (ca. kg) | 0,2 | 0,2 | 0,3 | 0,4 |
| Best.-Nr. | 0054084 | 0054085 | 0054086 | 0054089 |
| Preis/Stück ohne MwSt. € | 31,50 | 32,00 | 33,50 | 34,50 |



Ersatzteilset starre Streben für Stufenmehrzweckleiter

- Selbstmontage mittels Werkzeug.
- Inhalt: 2 starre Streben inkl. Befestigungsmaterial.



| | | |
|----------------------------------|---------------|--------------------|
| für Typ und Sprossen-/Stufenzahl | 6847/ 3x6+3x7 | 6847/ 3x8+3x9+3x10 |
| Länge (ca. mm) | 623 | 865 |
| Gewicht (ca. kg) | 0,7 | 0,9 |
| Best.-Nr. | 0055508 | 0055509 |
| Preis/Set ohne MwSt. € | 79,00 | 85,00 |



Ersatzteilset starre Streben für Plattformleitern

- Selbstmontage mittels Werkzeug.
- Inhalt: 2 starre Streben inkl. Befestigungsmaterial.



| | | | |
|------------------------|-------------|----------------|----------------|
| für Typ und Stufenzahl | 8080/ 04+05 | 8080/ 06+07+10 | 8080/ 08+09+12 |
| Länge (ca. mm) | 500 | 659 | 800 |
| Gewicht (ca. kg) | 0,3 | 0,4 | 0,5 |
| Best.-Nr. | 0055493 | 0055494 | 0055495 |
| Preis/Set ohne MwSt. € | 33,00 | 36,50 | 44,00 |



Ersatzteilset Aussteifungsstreben

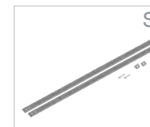
- Für alle gängigen Leitertypen.
- Selbstmontage mittels Werkzeug.
- Inhalt: 2 Streben inkl. Befestigungsmaterial.

| | |
|------------------------|--|
| für Typ | 4024+4026+6011+6023+6045+6047 +6847+8024+8026+8080+8081 +8224+8512+8624+8626+8681+8912 |
| Material | Aluminium |
| Gewicht (ca. kg) | 0,8 |
| Best.-Nr. | 0055429 |
| Preis/Set ohne MwSt. € | 31,50 |



Ersatzteilset Spreizsicherung

- Bei Bedarf bitte folgendes angeben: Leitertyp, Sprossenanzahl, Abmessung Holm-Querschnitt, Baujahr.
- Inhalt: 2 Gurtbänder inkl. Befestigungsmaterial.
- Preis/Set ohne MwSt. € 33,70



Kunststoffseil für Seilzugleitern


- Bei Bedarf bitte folgendes angeben: Leitertyp, Sprossenanzahl, Leiterinnenbreite, Abmessung Holm-Querschnitt, Baujahr.
- Preis/Stück ohne MwSt. € 68,00



Ersatzteilset Seilhalter für Seilzugleitern

- Selbstmontage mittels Werkzeug.
- Inhalt: 1 Seilhalter inkl. Befestigungsmaterial.

| | |
|----------------------------|-------------------------|
| für Typ | 4051+4061 +6051+6261 |
| für Sprossenabmessung (mm) | 30x30 |
| Gewicht (ca. kg) | 0,1 |
| Best.-Nr. | 0053215 |
| Preis/Set ohne MwSt. € | 8,70 |



Ersatzteilset Seilrollenhalter für Seilzugleitern

- Seilrolle mit 70 mm Durchmesser.
- Selbstmontage mittels Werkzeug.
- Inhalt: 1 Seilrollenhalter inkl. Befestigungsmaterial.

| | |
|----------------------------|-------------------------|
| für Typ | 4051+4061 +6051+6261 |
| für Sprossenabmessung (mm) | 30x30 |
| Gewicht (ca. kg) | 0,2 |
| Best.-Nr. | 0054048 |
| Preis/Set ohne MwSt. € | 32,00 |





Ersatzteilset Ablageschale für Stufenstehleiter mit Plattform

- Selbstmontage ohne Werkzeug.
- Inhalt: 1 Oberteil, 1 Unterteil und 2 Abdeckscheiben.


| | |
|------------------------|---------|
| für Typ | 4026 |
| Gewicht (ca. kg) | 0,3 |
| Best.-Nr. | 0054834 |
| Preis/Set ohne MwSt. € | 24,00 |



Ersatzteilset Ablageschale für Stufenstehleitern mit Plattform und Plattformleitern

- Selbstmontage mittels Werkzeug.
- Inhalt: 1 Schalenprofil, 1 Gussteil rechts und 1 Gussteil links inkl. Befestigungsmaterial.

| | | |
|------------------------|-----------|------------|
| für Typ | 8026+8226 | 8080+8081 |
| | +8626 | +8580+8681 |
| Gewicht (ca. kg) | 0,6 | 0,7 |
| Best.-Nr. | 0054838 | 0055371 |
| Preis/Set ohne MwSt. € | 59,00 | 68,00 |



Ablageschale für Plattformleitern

- Selbstmontage ohne Werkzeug, durch einfaches Einklicken.


| | |
|-------------------------|-----------|
| für Typ | 8483+8484 |
| Gewicht (ca. kg) | 0,4 |
| Best.-Nr. | 0054709 |
| Preis/Stk. ohne MwSt. € | 30,50 |



Werkzeugtasche für Alu- und Holzleitern / Ersatzteil für Holz-Stufenstehleiter

- Aus hochwertigem Baumwollstoff.
- Tasche ist seitlich geschlossen.
- Selbstmontage mittels Klettstreifen.
- Zulässige Belastung 5 kg (0,05 kN).

| | |
|-------------------------|---------|
| für Typ | 71499 |
| Gewicht (ca. kg) | 0,1 |
| Best.-Nr. | 0054030 |
| Preis/Stk. ohne MwSt. € | 19,10 |



Plattform für Vielzweckleiter

- Für Größe 4×3 zur Verwendung als Arbeitsbühne.
- Robuste, rutschsichere Plattform aus Holz-Siebdruckplatten, bestehend aus 2 Teilen.
- Platzsparend zu transportieren.
- Selbstmontage ohne Werkzeug, einfach klickbar.
- Inkl. Befestigungsmaterial.

| | |
|-------------------------|-----------|
| für Typ | 4143 |
| für Sprossenzahl | 4×3 |
| Abmessung (ca. m) | 1,40×0,29 |
| Gewicht (ca. kg) | 2,9 |
| Best.-Nr. | 0079639 |
| Preis/Stk. ohne MwSt. € | 74,00 |



ERSATZTEILE – SPEZIELLE LEITERN



Ersatzteilset Fußspitzen für Obstbaumleitern

- Selbstmontage mittels Werkzeug.
- Inhalt: 2 Spitzen inkl. Befestigungsmaterial.

| | |
|------------------------|-----------|
| für Typ | 3049+3050 |
| Gewicht (ca. kg) | 0,1 |
| Best.-Nr. | 0054745 |
| Preis/Set ohne MwSt. € | 34,00 |



Ersatzteilset Stützenbügel für Obstbaumleitern


- Selbstmontage mittels Werkzeug.
- Inhalt: 1 Bügel inkl. Befestigungsmaterial.

| | |
|------------------------|-----------|
| für Typ | 3049+3050 |
| Gewicht (ca. kg) | 0,8 |
| Best.-Nr. | 0053196 |
| Preis/Set ohne MwSt. € | 31,00 |



Sicherungsstecker für Obstbaumleitern

| | |
|--------------------------|-----------|
| für Typ | 3049+3050 |
| Gewicht (ca. kg) | 0,1 |
| Best.-Nr. | 007720 |
| Preis/Stück ohne MwSt. € | 4,10 |



Ersatzteilset Sicherungshebel für Glasreinigerleiter Unter- und Mittelteil

- Selbstmontage mittels Werkzeug.
- Inhalt: 2 Sicherungshebel inkl. Befestigungsmaterial.

| | |
|------------------------|-----------------------|
| für Typ | 5017+5018 |
| Verwendung | Unter- und Mittelteil |
| Gewicht (ca. kg) | 0,2 |
| Best.-Nr. | 0054638 |
| Preis/Set ohne MwSt. € | 21,50 |



Ersatzteilset Anlegeklötze für Glasreinigerleiter Unter- und Mittelteil

- Selbstmontage mittels Werkzeug.
- Inhalt: 2 Anlegeklötze inkl. Befestigungsmaterial.

| | |
|------------------------|-----------------------|
| für Typ | 5017+5018 |
| Verwendung | Unter- und Mittelteil |
| Gewicht (ca. kg) | 0,1 |
| Best.-Nr. | 0054637 |
| Preis/Set ohne MwSt. € | 3,60 |



Ersatzteilset Anlegegummi für Glasreinigerleiter Oberteil

- Selbstmontage mittels Werkzeug.
- Inhalt: 1 Anlegegummi inkl. Befestigungsmaterial.

| | |
|------------------------|-----------|
| für Typ | 5017+5018 |
| Verwendung | Oberteil |
| Gewicht (ca. kg) | 0,3 |
| Best.-Nr. | 0054636 |
| Preis/Set ohne MwSt. € | 51,00 |



ERSATZTEILE – PLATTFORMLEITERN



Reparaturset Buchse für Plattformleitern

- Selbstmontage mittels Werkzeug.
- Inhalt: 4 Strebenhalter und 4 Buchsenhälften inkl. Befestigungsmaterial.

| | |
|------------------------|-----------|
| für Typ | 8483+8484 |
| Gewicht (ca. kg) | 0,3 |
| Best.-Nr. | 0053988 |
| Preis/Set ohne MwSt. € | 31,00 |



Kipprollenset für Stufenstehleiter mit Plattform und Plattformleiter / Ersatzteil für Plattformleitern

- Selbstmontage mittels Werkzeug.
- Inhalt: 2 Rollen inkl. Befestigungsmaterial.

| | |
|------------------------|-----------|
| für Typ | 8081+8681 |
| Gewicht (ca. kg) | 0,6 |
| Best.-Nr. | 0052316 |
| Preis/Set ohne MwSt. € | 101,00 |



Ersatzteilset Rollen für Plattformleitern

- Selbstmontage mittels Werkzeug.
- Inhalt: 2 Rollen inkl. Befestigungsmaterial.


| | |
|------------------------|-----------|
| für Typ | 8483+8484 |
| Gewicht (ca. kg) | 1,1 |
| Best.-Nr. | 0054665 |
| Preis/Set ohne MwSt. € | 71,00 |



Ersatzteilset Kugelkappen für Ausleger für Plattformleitern / Ersatzteilset Kugelkappen für Maschinentritt

- Selbstmontage ohne Werkzeug.
- Inhalt: 2 Kappen.

| | | |
|----------------------------|-------------|------------|
| für Typ | 8483+8484 | 8483+8484 |
| für Version | bis 03/2015 | ab 04/2015 |
| Kappendurchmesser (ca. mm) | 30 | 28 |
| Gewicht (ca. kg) | 0,1 | 0,1 |
| Best.-Nr. | 0054760 | 0054954 |
| Preis/Set ohne MwSt. € | 15,30 | 15,30 |



ERSATZTEILE – PLATTFORMLEITERN



Ablageschale für Plattformleitern

- Selbstmontage ohne Werkzeug, durch einfaches Einklicken.


| | |
|-------------------------|------------|
| für Typ | 8483+8484 |
| <u>Gewicht (ca. kg)</u> | <u>0,4</u> |
| Best.-Nr. | 0054709 |
| Preis/Stk. ohne MwSt. € | 30,50 |



Ersatzteilset Bügel für Plattformleitern

- Selbstmontage mittels Werkzeug.
- Inhalt: 2 Bügel inkl. Befestigungsmaterial.

| | |
|-------------------------|------------|
| für Typ | 8483+8484 |
| <u>Gewicht (ca. kg)</u> | <u>1,0</u> |
| Best.-Nr. | 0055236 |
| Preis/Set ohne MwSt. € | 187,00 |



Ersatzteilset Sicherheitstüre für Plattformleitern

- Selbstmontage mittels Werkzeug.
- Inhalt: 2 Türflügel inkl. Befestigungsmaterial.

| | |
|-------------------------|------------|
| für Typ | 8483+8484 |
| <u>Gewicht (ca. kg)</u> | <u>2,0</u> |
| Best.-Nr. | 0055239 |
| Preis/Set ohne MwSt. € | 172,00 |



TRITTE UND ARBEITSPODESTE

102 Tritte und Arbeitspodeste

116 Zubehör und Ersatzteile für Tritte und Arbeitspodeste

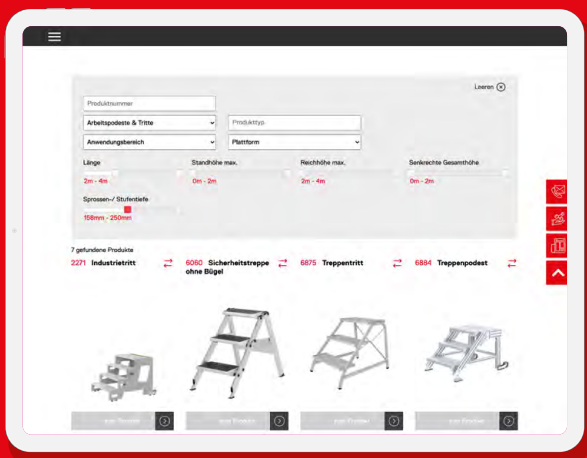
02

HYMER ONLINE – DER PRODUKTFINDER FÜR TRITTE UND ARBEITSPODESTE

Einfach gesucht, schnell gefunden.


Passende Lösungen für verschiedene Industriearbeiten: Mit unserem Produktfinder können Sie sich über die Filterfunktion einen Überblick verschaffen, Produktdetails anschauen und die verschiedenen Tritte und Arbeitspodeste direkt miteinander vergleichen.

01 Produkte filtern.



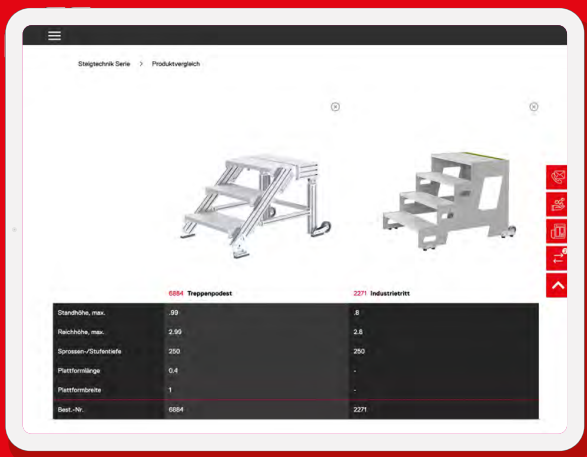
Nachdem Sie die Produktgruppe Arbeitspodeste und Tritte ausgewählt haben, können Sie nach Produkttyp (z. B. klappbar oder starr), Anwendungsbereich und Besonderheiten filtern. Mit dieser Vorauswahl gelangen Sie gezielt zu Ihrem Wunschprodukt.

02 Produktdetails anzeigen.



Nach der Auswahl eines Tritts/Arbeitspodests kommen Sie mit einem Klick auf die Produktdetailseite, auf der alle Merkmale und Vorteile anschaulich dargestellt sind. Das Produktdatenblatt lässt sich ausdrucken und die Steigtechnik zum Produktvergleich hinzufügen.

03 Produkte vergleichen.



Die praktische Produktvergleichsfunktion hilft bei der Entscheidungsfindung: Die ausgewählten Steighilfen sind mit Bild und Produktdaten wie Länge, Standhöhe, Reichhöhe und Bestellnummer übersichtlich nebeneinander gestellt.

Jetzt Tritte und Arbeitspodeste einfacher finden und vergleichen!

hymer-steigtechnik.de/produktfinder


TRITTE UND ARBEITSPODESTE

- 104 Treppentritt
- 105 Maschinentritt
- 106 Treppenpodest
- 107 Industrietritt
- 108 Service- und Montagetritt
- 109 Sicherheitstreppen
- 113 Alu-Dielen
- 115 Montageplattform

TRITTE UND ARBEITSPODESTE

Höchste Stabilität für stärkste Beanspruchung.


Robust, stabil, langlebig, hochfunktional: das Beste aus Aluminium. Unsere Tritte, Arbeitspodeste und Alu-Dielen sorgen bei Montage- und Servicearbeiten in der Industrie sowie bei Handwerksarbeiten für maximalen Komfort, umfanglichen Schutz und hohe Sicherheit.



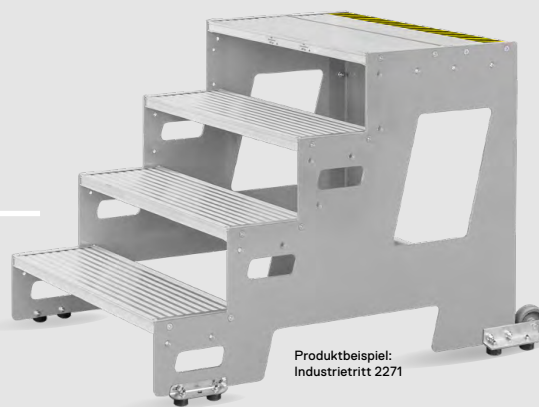
Optionale Zusatzausstattungen wie ergonomisch geformte Handläufe für mehr Sicherheit.



Bequemer und sicherer Stand bei längeren Arbeiten dank robuster Arbeitsflächen.



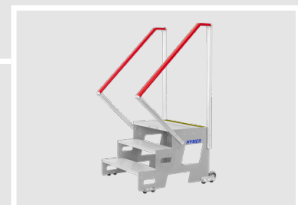
Rutschsicherer, komfortabler Aufstieg durch großflächige Treppenstufen.



Produktbeispiel:
Industrietritt 2271



Hohe Stabilität für starke Beanspruchung.



Einfache Montage und müheloser Aufbau.

MADE IN GERMANY



10
YEAR
GUARANTEE

TREPPENTRITT

- Extrem hohe Stabilität für starke Beanspruchung.
- Wahlweise mit Handlauf für noch mehr Arbeitssicherheit.

Merkmale:

- Stufentiefe 232 mm.
- Zulässige Belastung 150 kg.
- Nach EN 14183.
- Versand erfolgt in einzelnen Bauteilen.



BG Bau
gefördert

687536

| Stufenzahl | 2 | 3 | 4 |
|--|--------|--------|--------|
| Holm (ca. mm) | 40 | 40 | 40 |
| Standhöhe (Höhe oberste Stufe) (ca. m) | 0,48 | 0,72 | 0,96 |
| Reichhöhe (ca. m) | 2,48 | 2,72 | 2,96 |
| Stufenbreite oberste Stufe (ca. mm) | 585 | 571 | 556 |
| Stufenbreite unterste Stufe (ca. mm) | 600 | 600 | 600 |
| Ausladung (ca. m) | 0,68 | 0,95 | 1,21 |
| Gewicht (ca. kg) | 7,1 | 9,7 | 11,4 |
| Best.-Nr. | 687526 | 687536 | 687546 |
| Preis ohne MwSt. € | 329,00 | 410,00 | 509,00 |

Empfohlenes Zubehör:



Haltevorrichtung
Seite 117



Rollenset
Seite 118

MASCHINENTRITT

- Bequemer und sicherer Stand bei längeren Arbeiten dank großflächiger Plattform.
- Rutschsicherer, komfortabler Aufstieg dank großflächiger Treppenstufe.
- Extrem hohe Stabilität für starke Beanspruchung.
- Ergonomisches Versetzen durch leichtes Gewicht.
- Optional verfahrbar mit Rollen.

Merkmale:

- **Zulässige Belastung 150 kg.**
- **Nach EN 14183.**



| Stufenzahl inkl. Plattform | 1 | 2 | 3 | 4 | 5 |
|----------------------------|-------------|-------------|-------------|-------------|-------------|
| Standhöhe (ca. m) | 0,20 | 0,40 | 0,60 | 0,80 | 1,00 |
| Reichhöhe (ca. m) | 2,20 | 2,40 | 2,60 | 2,80 | 3,00 |
| Plattform (B x T) (ca. m) | 0,58 x 0,35 | 0,58 x 0,35 | 0,58 x 0,35 | 0,58 x 0,35 | 0,58 x 0,35 |
| Ausladung (ca. m) | 0,38 | 0,63 | 0,87 | 1,10 | 1,34 |
| Breite (ca. mm) | 600 | 680 | 700 | 730 | 760 |
| Gewicht (ca. kg) | 2,8 | 5,6 | 8,2 | 10,8 | 14,6 |
| Best.-Nr. | 6878163 | 6878263 | 6878363 | 6878463 | 6878563 |
| Preis ohne MwSt. € | 140,00 | 250,00 | 365,00 | 475,00 | 620,00 |

Empfohlenes Zubehör:



Haltevorrichtung
seitlich
Seite 117



Haltevorrichtung
stirnseitig
Seite 117




Rollenset
Seite 118

TREPPENPODEST

- Bequemer und sicherer Stand bei längeren Arbeiten dank großflächiger Plattform.
- Rutschsicherer, komfortabler Aufstieg dank großflächiger Treppenstufe.
- Extrem hohe Stabilität für starke Beanspruchung.
- Auslieferung mit 2 Rollen inkl. Befestigungsmaterial zur Selbstmontage mittels Werkzeug.
- Optional: Ergonomisch geformte, beidseitige Handläufe.

Merkmale:

- **Stufentiefe 250 mm (Alu-Profilstufen).**
- **Stufenbreite wahlweise 600, 800 oder 1.000 mm.**
- **Podestlänge 400 mm.**
- **Zulässige Belastung Stufen 150 kg.**
- **Zulässige Belastung Plattform 300 kg.**
- **Nach EN 14183.**



hymer-konfigurator.de

| Stufenbreite (mm) | 600 | | | | 800 | | | | 1.000 | | | |
|---|----------|----------|----------|----------|----------|----------|----------|----------|----------|----------|----------|----------|
| Stufenzahl inkl. Plattform | 2 | 3 | 4 | 5 | 2 | 3 | 4 | 5 | 2 | 3 | 4 | 5 |
| Standhöhe (Höhe bis Plattform) (ca. m) | 0,40 | 0,60 | 0,80 | 0,99 | 0,40 | 0,60 | 0,80 | 0,99 | 0,40 | 0,60 | 0,80 | 0,99 |
| Reichhöhe (ca. m) | 2,40 | 2,60 | 2,80 | 2,99 | 2,40 | 2,60 | 2,80 | 2,99 | 2,40 | 2,60 | 2,80 | 2,99 |
| Ausladung (ca. m) | 1,02 | 1,22 | 1,42 | 1,61 | 1,02 | 1,22 | 1,42 | 1,61 | 1,02 | 1,22 | 1,42 | 1,61 |
| Gewicht (ca. kg) | 34,4 | 40,6 | 48,6 | 55,1 | 38,0 | 45,2 | 54,2 | 61,5 | 41,8 | 49,7 | 59,8 | 68,0 |
| Best.-Nr. | 68840602 | 68840603 | 68840604 | 68840605 | 68840802 | 68840803 | 68840804 | 68840805 | 68841002 | 68841003 | 68841004 | 68841005 |
| Preis ohne MwSt. € | 1.069,00 | 1.156,00 | 1.214,00 | 1.458,00 | 1.098,00 | 1.216,00 | 1.284,00 | 1.545,00 | 1.127,00 | 1.278,00 | 1.351,00 | 1.633,00 |

Äußere Treppenbreite: Stufenbreite +155 mm bei einseitigem Geländer, Stufenbreite +230 mm bei beidseitigem Geländer.

Empfohlenes Zubehör:



Plattform-
geländer
seitlich
Seite 118



Plattform-
geländer
stirnseitig
Seite 118





Handlauf,
beidseitig
verwendbar
Seite 118

INDUSTRIETRITT

- Bequemer und sicherer Stand bei längeren Arbeiten dank großflächiger Plattform.
- Rutschsicherer, komfortabler Aufstieg dank großflächiger Treppenstufe.
- Extrem hohe Stabilität für starke Beanspruchung.
- Kombinierbar mit verschiedenen Aufbauvarianten.
- Bestens geeignet zur ortsfesten Montage.
- Optional: Ergonomisch geformte, beidseitige Handläufe.

Merkmale:

- **Stufentiefe 250 mm (Alu-Profilstufen).**
- **Stufentiefe oberste Stufe ca. 470 mm.**
- **Ausführung in Stahl- oder Alugitterrost auf Anfrage möglich.**
- **Zulässige Belastung 150 kg.**
- **Nach EN 14183.**



Grundmodule

| Stufenbreite (mm) | 600 | | | 800 | | | 1.000 | | |
|--|----------|----------|----------|----------|----------|----------|----------|----------|----------|
| | 2 | 3 | 4 | 2 | 3 | 4 | 2 | 3 | 4 |
| Stufenzahl | 2 | 3 | 4 | 2 | 3 | 4 | 2 | 3 | 4 |
| Standhöhe (Höhe oberste Stufe) (ca. m) | 0,4 | 0,6 | 0,8 | 0,4 | 0,6 | 0,8 | 0,4 | 0,6 | 0,8 |
| Reichhöhe (ca. m) | 2,4 | 2,6 | 2,8 | 2,4 | 2,6 | 2,8 | 2,4 | 2,6 | 2,8 |
| Ausladung (ca. m) | 0,78 | 1,05 | 1,25 | 0,78 | 1,05 | 1,25 | 0,78 | 1,05 | 1,25 |
| Gewicht (ca. kg) | 14,5 | 23,0 | 29,5 | 16,0 | 25,0 | 32,0 | 17,5 | 27,0 | 34,5 |
| Best.-Nr. | 22710602 | 22710603 | 22710604 | 22710802 | 22710803 | 22710804 | 22711002 | 22711003 | 22711004 |
| Preis ohne MwSt. € | 1.047,00 | 1.508,00 | 1.897,00 | 1.072,00 | 1.543,00 | 1.948,00 | 1.107,00 | 1.586,00 | 2.002,00 |

Erweiterungsmodule

| Stufenbreite (mm) | 600 | | | 800 | | | 1.000 | | |
|--------------------|----------|----------|----------|----------|----------|----------|----------|----------|----------|
| | 2 | 3 | 4 | 2 | 3 | 4 | 2 | 3 | 4 |
| Stufenzahl | 2 | 3 | 4 | 2 | 3 | 4 | 2 | 3 | 4 |
| Gewicht (ca. kg) | 10,5 | 16,0 | 20,5 | 12,0 | 18,0 | 23,0 | 13,5 | 20,0 | 25,5 |
| Best.-Nr. | 22720602 | 22720603 | 22720604 | 22720802 | 22720803 | 22720804 | 22721002 | 22721003 | 22721004 |
| Preis ohne MwSt. € | 662,00 | 865,00 | 1.140,00 | 685,00 | 947,00 | 1.184,00 | 720,00 | 990,00 | 1.238,00 |

Empfohlenes Zubehör:



Haltevorrichtung
Seite 117

SERVICE- UND MONTAGETRITT

- Ergonomisches Arbeiten auf 80 mm Stufentiefe.
- Stabile Plattform mit großer Standfläche.
- Hohe Stabilität durch geschweißte Holm-Stufen-Verbindung.
- Starre Streben verhindern unbeabsichtigtes Zusammenklappen.
- Platzsparendes Transportieren und Lagern.

Merkmale:

- Plattformabmessung 400 x 300 mm.
- Zulässige Belastung 150 kg.
- Nach EN 14183.
- Gesetzliche Gewährleistung.



| Stufenzahl inkl. Plattform | 2 | 3 | 4 |
|--------------------------------|----------------|----------------|----------------|
| Holm (ca. mm) | 80 | 80 | 80 |
| Standhöhe (ca. m) | 0,42 | 0,62 | 0,84 |
| Reichhöhe (ca. m) | 2,42 | 2,62 | 2,84 |
| senkrechte Gesamthöhe (ca. m) | 0,42 | 0,62 | 0,84 |
| Breite oben/unten (ca. mm) | 400/530 | 400/560 | 400/600 |
| zusammengeklappt LxBxH (ca. m) | 0,69x0,53x0,17 | 0,91x0,55x0,17 | 1,13x0,60x0,17 |
| Schrittlänge (ca. m) | 0,58 | 0,72 | 0,88 |
| Plattformgröße (ca. m) | 0,40x0,30 | 0,40x0,30 | 0,40x0,30 |
| Gewicht (ca. kg) | 4,0 | 4,7 | 5,6 |
| Best.-Nr. | 7102002 | 7102003 | 7102004 |
| Preis ohne MwSt. € | 224,00 | 248,00 | 280,00 |

SICHERHEITSTREPPE OHNE BÜGEL

- Extrem stabile, klappbare Sicherheitstreppe.
- Extra große Stufen mit rutschsicherem Gummibelag.
- Kräftige zug- und druckfeste Aussteifung zwischen Leiter- und Stützteil.

Merkmale:

- **Stufenbreite 360 mm.**
- **Stufentiefe 230 mm.**
- **Nach EN 14183.**
- **Gesetzliche Gewährleistung.**



| | | |
|--|----------------|----------------|
| Stufenzahl | 2 | 3 |
| Standhöhe (Höhe oberste Stufe) (ca. m) | 0,45 | 0,70 |
| Reichhöhe (ca. m) | 2,45 | 2,70 |
| Breite (ca. mm) | 490 | 560 |
| zusammengeklappt LxBxH (ca. m) | 0,55x0,49x0,08 | 1,12x0,56x0,08 |
| Schrittlänge (ca. m) | 0,55 | 0,90 |
| Gewicht (ca. kg) | 5,0 | 8,4 |
| Best.-Nr. | 606002 | 606003 |
| Preis ohne MwSt. € | 286,00 | 433,00 |

Empfohlenes Zubehör:



Federrollenset
Seite 118

SICHERHEITSTREPPE MIT BÜGEL

- Extrem stabile, klappbare Sicherheitstreppe.
- Extra große Stufen mit rutschsicherem Gummibelag.
- Kräftige zug- und druckfeste Aussteifung zwischen Leiter- und Stützteil.
- Mit Bügel und praktischer Ablageschale.

Merkmale:

- **Stufenbreite 360 mm.**
- **Stufentiefe 230 mm.**
- **Nach EN 14183.**
- **Gesetzliche Gewährleistung.**



| Stufenzahl | 3 | 4 | 5 |
|--|----------------|----------------|----------------|
| Standhöhe (Höhe oberste Stufe) (ca. m) | 0,70 | 0,90 | 1,15 |
| Reichhöhe (ca. m) | 2,70 | 2,90 | 3,15 |
| Breite (ca. mm) | 560 | 580 | 600 |
| zusammengeklappt LxBxH (ca. m) | 1,12x0,56x0,12 | 1,43x0,58x0,12 | 1,75x0,60x0,12 |
| Schrittlänge (ca. m) | 0,90 | 1,15 | 1,50 |
| Gewicht (ca. kg) | 8,4 | 10,6 | 12,8 |
| Best.-Nr. | 606103 | 606104 | 606105 |
| Preis ohne MwSt. € | 557,00 | 692,00 | 881,00 |

Empfohlenes Zubehör:



Federrollenset
Seite 118

SICHERHEITSTREPPE OHNE BÜGEL

- Extrem stabile, klappbare Sicherheitstreppe.
- Extra große Stufen mit geriffeltem Aluminiumbelag.
- Kräftige zug- und druckfeste Aussteifung zwischen Leiter- und Stützteil.

Merkmale:

- **Stufenbreite 360 mm.**
- **Stufentiefe 230 mm.**
- **Nach EN 14183.**
- **Gesetzliche Gewährleistung.**



| Stufenzahl | 2 | 3 |
|--|----------------|----------------|
| Standhöhe (Höhe oberste Stufe) (ca. m) | 0,45 | 0,70 |
| Reichhöhe (ca. m) | 2,45 | 2,70 |
| Breite (ca. mm) | 490 | 560 |
| zusammengeklappt LxBxH (ca. m) | 0,55x0,49x0,08 | 1,12x0,56x0,08 |
| Schrittlänge (ca. m) | 0,55 | 0,90 |
| Gewicht (ca. kg) | 4,7 | 6,6 |
| Best.-Nr. | 606202 | 606203 |
| Preis ohne MwSt. € | 374,00 | 513,00 |

Empfohlenes Zubehör:



Federrollenset
Seite 118

SICHERHEITSTREPPE MIT BÜGEL

- Extrem stabile, klappbare Sicherheitstreppe.
- Extra große Stufen mit geriffeltem Aluminiumbelag.
- Kräftige zug- und druckfeste Aussteifung zwischen Leiter- und Stützteil.
- Mit Bügel und praktischer Ablageschale.

Merkmale:

- **Stufenbreite 360 mm.**
- **Stufentiefe 230 mm.**
- **Nach EN 14183.**
- **Gesetzliche Gewährleistung.**



BG Bau
gefördert

606304

| Stufenzahl | 3 | 4 | 5 |
|--|----------------|----------------|----------------|
| Standhöhe (Höhe oberste Stufe) (ca. m) | 0,70 | 0,90 | 1,15 |
| Reichhöhe (ca. m) | 2,70 | 2,90 | 3,15 |
| Breite (ca. mm) | 560 | 580 | 600 |
| zusammengeklappt LxBxH (ca. m) | 1,12x0,56x0,12 | 1,43x0,58x0,12 | 1,75x0,60x0,12 |
| Schrittlänge (ca. m) | 0,90 | 1,15 | 1,50 |
| Gewicht (ca. kg) | 9,7 | 11,9 | 14,4 |
| Best.-Nr. | 606303 | 606304 | 606305 |
| Preis ohne MwSt. € | 641,00 | 799,00 | 983,00 |

Empfohlenes Zubehör:



Federrollenset
Seite 118

ALU-TELESKOP-DIELE

- Solide, geschweißte Ausführung.
- Beidseitig stufenlos ausziehbar.

Merkmale:

- Dielenbreite 270 mm.
- Zulässige Belastung 150 kg.
- Gesetzliche Gewährleistung.

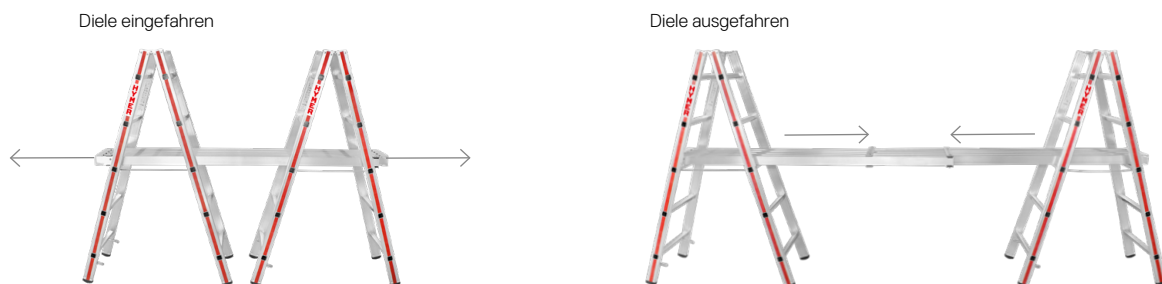


686601



| | | |
|-----------------------|----------------|----------------|
| Länge (ca. m) | 1,79 – 2,90 | 2,08 – 3,50 |
| Packmaß L×B×H (ca. m) | 1,79×0,31×0,09 | 2,08×0,31×0,09 |
| Gewicht (ca. kg) | 12,2 | 13,9 |
| Best.-Nr. | 686601 | 686602 |
| Preis ohne MwSt. € | 436,00 | 462,00 |

Hinweis: Maximal zulässige Standhöhe 1,00 m.




ALU-DIELE „TELESTEG“

- Arretierbare Transportsicherung.
- Schnelle und einfache Verbindung der Einzelemente.
- Extrem hohe Stabilität für starke Beanspruchung.
- Beidseitig stufenlos ausziehbar und mittig teilbar.
- Platzsparendes Transportieren und Lagern.

Merkmale:

- Dielenbreite 300 mm.
- Zulässige Belastung 150 kg.



| | |
|---------------------------------------|----------------|
| Länge ausgefahren beide Teile (ca. m) | 4,00 |
| Länge ausgefahren ein Teil (ca. m) | 2,00 |
| Länge eingefahren ein Teil (ca. m) | 1,24 |
| Packmaß LxBxH (ca. m) | 1,25x0,30x0,20 |
| Gewicht (ca. kg) | 22,4 |
| Best.-Nr. | 685900 |
| Preis ohne MwSt. € | 755,00 |

Hinweis: Maximal zulässige Standhöhe 1,00 m.



MONTAGEPLATTFORM

- Automatisches Einrasten der Stützen in Gebrauch- und Transportstellung.
- Bequemes Transportieren dank Griffloch in der Belagmitte.
- Extrem hohe Stabilität für starke Beanspruchung.
- Platzsparendes Transportieren und Lagern.

Merkmale:

- **Verschraubte Leiterfüße.**
- **Plattformbreite 0,50 m.**
- **Plattformlänge 1,70 m.**
- **Zulässige Gesamtbelastung 300 kg.**



| | |
|-------------------------|----------------|
| Plattformlänge (ca. m) | 1,70 |
| Plattformbreite (ca. m) | 0,50 |
| Holm (ca. mm) | 60 |
| Standhöhe (ca. m) | 0,58 |
| Reichhöhe (ca. m) | 2,58 |
| Packmaß L×B×H (ca. m) | 1,75×0,60×0,20 |
| Gewicht (ca. kg) | 16,9 |
| Best.-Nr. | 686400 |
| Preis ohne MwSt. € | 374,00 |

Empfohlenes Zubehör:



Steigteilverlängerungsset
Seite 117

ZUBEHÖR UND ERSATZTEILE FÜR TRITTE UND ARBEITSPODESTE

117 Zubehör

119 Ersatzteile



Steigteilverlängerungsset für Montageplattform

- Holmverlängerungen für stufenlose Höhenverstellung der Montageplattform von 0,58 m bis 0,83 m.
- Reichhöhe mit Verlängerungen 2,58 m bis 2,83 m.
- Stufenlos verstellbar.
- Selbstmontage ohne Werkzeug.
- Inhalt: 2 Verlängerungen inkl. Befestigungsmaterial.

| | |
|--------------------------|---------|
| für Typ | 6864 |
| für Holmgröße (ca. mm) | 60 |
| Verstellbereich (ca. mm) | 250 |
| Gewicht (ca. kg) | 1,5 |
| Best.-Nr. | 0051856 |
| Preis/Set ohne MwSt. € | 76,00 |



Haltevorrichtung für Treppentritt

- Rechts, links und beidseitig montierbar.
- Selbstmontage mittels Werkzeug.
- Inkl. Befestigungsmaterial.

| | |
|--------------------------|---------|
| für Typ | 6875 |
| Gewicht (ca. kg) | 1,2 |
| Best.-Nr. | 0054896 |
| Preis/Stück ohne MwSt. € | 54,00 |



Haltevorrichtung für Industrietritt

- Für einen sicheren und komfortablen Aufstieg.
- Selbstmontage mittels Werkzeug.
- Inkl. Befestigungsmaterial.

| | | |
|--------------------------|---------------|---------------|
| für Typ | 2271 | |
| für Stufenzahl | 3 | 4 |
| für Stufenbreite (mm) | 600+800+1.000 | 600+800+1.000 |
| Gewicht (ca. kg) | 3,5 | 5,0 |
| Best.-Nr. | 22730003 | 22730004 |
| Preis/Stück ohne MwSt. € | 297,00 | 349,00 |



Haltevorrichtung seitlich für Maschinentritt

- Für einen sicheren und komfortablen Aufstieg.
- Selbstmontage mittels Werkzeug.
- Inkl. Befestigungsmaterial.


| | | | |
|--------------------------|----------|----------|----------|
| für Typ | 6878 | | |
| für Stufenzahl | 2+3 | 4 | 5 |
| Höhe (ca. m) | 0,60 | 0,60 | 0,60 |
| Gewicht (ca. kg) | 1,7 | 1,9 | 2,0 |
| Best.-Nr. | 20000962 | 20000963 | 20000964 |
| Preis/Stück ohne MwSt. € | 99,00 | 109,00 | 119,00 |



Haltevorrichtung stirnseitig für Maschinentritt

- Für einen sicheren Stand.
- Selbstmontage mittels Werkzeug.
- Inkl. Befestigungsmaterial.

| | | | |
|--------------------------|----------|--|--|
| für Typ | 6878 | | |
| für Stufenzahl | 2-5 | | |
| Höhe (ca. m) | 0,60 | | |
| Gewicht (ca. kg) | 1,9 | | |
| Best.-Nr. | 20000965 | | |
| Preis/Stück ohne MwSt. € | 109,00 | | |



Klemmhebel

| | | |
|--------------------------|----------|----------|
| für Typ | 6884 | |
| für Stufenzahl | 2-5 | |
| Menge (Stück) | 1 | 2 |
| Gewicht (ca. kg) | 0,1 | 0,2 |
| Best.-Nr. | 22990034 | 22990035 |
| Preis/Stück ohne MwSt. € | 19,10 | 35,50 |

G



Plattformgeländer seitlich für Treppenpodest, beidseitig verwendbar

- Inkl. Befestigungsmaterial.
- Anzahl der benötigten Klemmhebel bei abnehmbarem Plattformgeländer: 2 Stück.

| | |
|--------------------------|------------|
| für Typ | 6884 |
| für Stufenzahl | 2–5 |
| Gewicht (ca. kg) | 6,4 |
| Best.-Nr. | 0054747 |
| Preis/Stück ohne MwSt. € | 159,00 |

G



Plattformgeländer stirnseitig für Treppenpodest

- Inkl. Befestigungsmaterial.
- Anzahl der benötigten Klemmhebel bei abnehmbarem Plattformgeländer: 2 Stück.

| | | | |
|--------------------------|------------|------------|------------|
| für Typ | 6884 | | |
| für Stufenbreite (in mm) | 600 | 800 | 1.000 |
| Gewicht (ca. kg) | 7,3 | 8,2 | 9,0 |
| Best.-Nr. | 22990030 | 22990031 | 22990032 |
| Preis/Stück ohne MwSt. € | 292,00 | 298,00 | 311,00 |

G



Handlauf für Treppenpodest, beidseitig verwendbar

- Inkl. Befestigungsmaterial.
- Anzahl der benötigten Klemmhebel bei abnehmbarem Handlauf: 2 Stück.

| | | | |
|--------------------------|------------|------------|------------|
| für Typ | 6884 | | |
| für Stufenzahl | 2+3 | 4 | 5 |
| Gewicht (ca. kg) | 7,1 | 7,4 | 8,5 |
| Best.-Nr. | 0055367 | 0055366 | 0053472 |
| Preis/Stück ohne MwSt. € | 253,00 | 260,00 | 274,00 |

G



Federrollenset für Sicherheitstreppe

- Praktischer Rädersatz aus 4 gummi-mantelten, kugelgelagerten Lenkrollen.
- Die Druckfeder garantiert einen sicheren Stand beim Besteigen der Treppe.
- Selbstmontage mittels Werkzeug.
- Inhalt: 4 Rollen inkl. Befestigungsmaterial.

| | |
|-------------------------|---------------------|
| für Typ | 6060+6061+6062+6063 |
| für Stufenzahl | 3–5 |
| Gewicht (ca. kg) | 2,3 |
| Best.-Nr. | 008951 |
| Preis/Set ohne MwSt. € | 353,00 |



S



Rollenset für Treppentritt

- Selbstmontage mittels Werkzeug.
- Inhalt: 2 Rollen inkl. Befestigungsmaterial.

| | |
|-------------------------|------------|
| für Typ | 6875 |
| Gewicht (ca. kg) | 0,9 |
| Best.-Nr. | 0054448 |
| Preis/Set ohne MwSt. € | 79,00 |



S



Rollenset für Maschinentritt

- Selbstmontage mittels Werkzeug.
- Inhalt: 2 Rollen und 2 Halter inkl. Befestigungsmaterial.

| | |
|-------------------------|------------|
| für Typ | 6878 |
| für Stufenzahl | 2–5 |
| Gewicht (ca. kg) | 1,1 |
| Best.-Nr. | 20000966 |
| Preis/Set ohne MwSt. € | 149,00 |

G



Ersatzteilset Kugelkappen für Ausleger für Plattformleitern / Ersatzteilset Kugelkappen für Maschinentritt

- Selbstmontage ohne Werkzeug.
- Inhalt: 2 Kappen.


| | |
|----------------------------|---------|
| für Typ | 6878 |
| Kappendurchmesser (ca. mm) | 30 |
| Gewicht (ca. kg) | 0,1 |
| Best.-Nr. | 0054760 |
| Preis/Set ohne MwSt. € | 15,30 |



Leiterfußset für Sicherheitstreppe

- Selbstmontage ohne Werkzeug.
- Inhalt: 2 Füße für Stützteil und 2 Füße für Leiterteil.

| | | |
|------------------------|-----------|-------------------------|
| für Typ | 6060+6062 | 6060+6061 +6062+6063 |
| für Stufenzahl | 2 | 3-5 |
| Gewicht (ca. kg) | 0,1 | 0,1 |
| Best.-Nr. | 0054975 | 0054635 |
| Preis/Set ohne MwSt. € | 31,00 | 31,00 |



Ersatzteilset Ablageschale für Sicherheitstreppe

- Selbstmontage mittels Werkzeug.
- Inhalt: 1 Ablageschale inkl. Befestigungsmaterial.

| | |
|------------------------|-----------|
| für Typ | 6061+6063 |
| Gewicht (ca. kg) | 0,3 |
| Best.-Nr. | 0054829 |
| Preis/Set ohne MwSt. € | 50,00 |




Stufenbelag für Sicherheitstreppe

- Selbstmontage ohne Werkzeug.

| | |
|--------------------------|-----------|
| für Typ | 6060+6061 |
| Gewicht (ca. kg) | 0,3 |
| Best.-Nr. | 0054830 |
| Preis/Stück ohne MwSt. € | 20,50 |





**Feder für Hakenverriegelung
für Alu-Diele „TELESTEG“**

- Selbstmontage mittels Werkzeug.



| | |
|--------------------------|--------|
| für Typ | 6859 |
| Best.-Nr. | 003412 |
| Preis/Stück ohne MwSt. € | 2,90 |



**Feder für Teleskopsicherung
für Alu-Diele „TELESTEG“**

- Selbstmontage mittels Werkzeug.


| | |
|--------------------------|--------|
| für Typ | 6859 |
| Best.-Nr. | 003433 |
| Preis/Stück ohne MwSt. € | 4,80 |



**Ersatzteilset Sicherungssplinte
für Alu-Diele „TELESTEG“**

- Selbstmontage ohne Werkzeug.
- Inhalt: 2 Sicherungssplinte.

| | |
|------------------------|---------|
| für Typ | 6859 |
| Best.-Nr. | 0053500 |
| Preis/Set ohne MwSt. € | 9,00 |



HYMER-STEIGTECHNIK



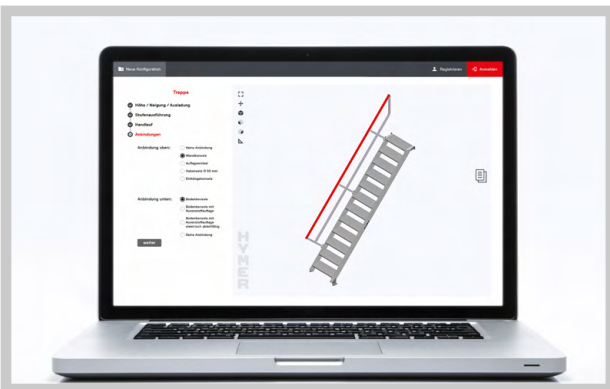
LEITERN UND TRITTE

- Anlege- und Einhängeleitern
- Schiebe- und Seilzugleitern
- Stehleitern
- Multifunktionsleitern
- Plattformleitern und Podesttreppen
- Produkte für spezielle Anwendungen
- Tritte und Arbeitspodeste



FAHRGERÜSTE

- Fahrgerüste mit Treppenaufgänge
- Verschiedene Bühnengrößen
- Wahlweise mit Traverse / Ausleger



TREPPEN, PLATTFORMEN, WARTUNGSBÜHNEN

- HYMER-Konfigurationen
- Sonderkonstruktionen
- Online-Konfigurator: hymer-konfigurator.de



STEIGLEITERN

- Leiter zur Wartung von Gebäuden
- Notleiter / Feuerleiter / Fluchtweg
- Wartungsleiter für maschinelle Anlagen
- Online-Konfigurator: hymer-konfigurator.de

IM ALLGÄU DAHEIM, IN EUROPA ZUHAUSE.

60 Jahre exzellente Qualität made in Germany.

Seit Tag eins im Besitz unserer Gründerfamilie sind wir als ein stabiles, europaweit agierendes Unternehmen erfolgreich am Markt tätig. Denn wir geben uns nicht mit dem Mittelmaß zufrieden, sondern hinterfragen geltende Standards und definieren diese neu. So schaffen wir Stabilität und Fortschritt zugleich.



Hymer-Leichtmetallbau GmbH & Co. KG

Käferhofen 10 | 88239 Wangen | Germany

Telefon +49 75 22 700-700

ac.lg@hymer-alu.de | hymer-steigtechnik.de